

### Messaggio municipale

**No. 206/2018**

*accompagnante il conto preventivo 2019 dell'Amministrazione comunale di Alto Malcantone.*

**Risoluzione municipale no: 493/2018**

**Data: 12 novembre 2018**

**Dicastero: Amministrazione**

**Per esame: Commissione della gestione**

Egregio signor Presidente,  
gentili signore, egregi signori Consiglieri comunali,

sottoponiamo al vostro esame e approvazione il bilancio preventivo 2019 del Comune di Alto Malcantone.

### Considerazioni d'ordine generale

Con questo documento l'Esecutivo presenta il terzo preventivo della legislatura comunale 2016-2020, un preventivo che chiude con un avanzo d'esercizio di CHF 144'875.00, superiore a quello dello scorso anno.

L'allestimento di un preventivo è sempre strettamente correlato con incognite che spesso non sono determinabili dalle scelte comunali. Ne conseguono sostanziali limiti nel margine di manovra di gestione corrente e quindi l'importanza nei prossimi anni di contenere l'aumento del fabbisogno d'imposta entro limiti di crescita del gettito fiscale.

L'utile previsto di CHF 144'875.00 concorre, unitamente agli ammortamenti, a definire la capacità di autofinanziamento e dunque ci permette di proseguire nella politica di investimento adottata da diversi anni a questa parte dal Municipio.

### I rapporti Cantone - Comuni

#### Preventivo del Cantone e "Ticino 2020"

Da alcuni anni il Cantone propone delle misure di risanamento delle proprie finanze chiedendo l'intervento dei Comuni e rivedendo i compiti a loro spettanti, anticipando alcune misure da inserire nella riforma Ticino 2020.

#### Il gettito fiscale

A titolo di premessa a questo sotto-capitolo è utile ricordare che il gettito fiscale è un dato fondamentale su cui basare le proiezioni finanziarie, siano esse di breve o di medio termine. La sua determinazione non avviene però "in tempo reale". L'ultimo dato definitivo a nostra disposizione è infatti il gettito 2015, mentre per il 2016 è disponibile solo il dato provvisorio riguardante il gettito d'imposta delle persone fisiche (PF). La provvisorietà e incompletezza del 2016 suggeriscono di utilizzare il dato ufficiale 2015 quale base di riferimento; questo è per altro quanto suggerito dalle Sezione delle finanze e di cui dà informazione la Sezione degli enti locali nella sua circolare del luglio 2018, dedicata ai dati utili per l'elaborazione dei piani finanziari e dei preventivi.

Ricordiamo che:

- il Cantone pubblica sempre i dati comunali applicando un moltiplicatore d'imposta del 100%;
- il moltiplicatore si applica unicamente all'imposta sul reddito e sulla sostanza delle persone fisiche (PF) e sull'imposta sull'utile ed il capitale delle persone giuridiche (PG);
- sulle altre componenti delle risorse fiscali il moltiplicatore non ha un effetto;
- il contributo di livellamento è calcolato, semplificando, sulla differenza tra le risorse fiscali pro capite del Comune beneficiario e le risorse fiscali della media dei Comuni. L'importo che risulta dal calcolo è poi "graduato" in base al livello di moltiplicatore d'imposta applicato dal Comune beneficiario: più il moltiplicatore è elevato e maggiore sarà la quota di contributo di livellamento incassato;
- nel documento contabile che forma i conti preventivi del Comune, il gettito PF, il gettito PG, l'imposta immobiliare comunale e l'imposta personale non sono mai inseriti; la loro esclusione dal preventivo permette di calcolare il fabbisogno, ovvero le imposte comunali da incassare per pareggiare i conti, rispettivamente di determinare il moltiplicatore aritmetico tale da condurre al pareggio dei conti.

## Considerazioni di dettaglio

Il preventivo 2019 prevede una chiusura con un avanzo d'esercizio di CHF 148'875.00, maggiore rispetto allo scorso anno di CHF 128'830.00. In sintesi le cifre sono:

	Preventivo 2019		Preventivo 2018	
<b>Conto di gestione corrente</b>				
Uscite correnti	5'232'605 00		4'870'635 00	
Ammortamenti amministrativi	460'000 00		555'000 00	
Addebiti interni	279'000 00		275'000 00	
Totale spese correnti		5'971'605 00		5'700'635 00
Entrate correnti	3'162'480 00		2'766'680 00	
Accrediti interni	279'000 00		275'000 00	
Totale ricavi correnti		3'441'480 00		3'041'680 00
Fabbisogno		<b>2'530'125.00</b>		<b>2'658'955.00</b>
Gettito imposta comunale MP	95%	<b>2'675'000.00</b>		<b>2'675'000.00</b>
Avanzo d'esercizio		<b>144'875.00</b>		<b>16'045.00</b>

Prendendo in considerazione il preventivo dello scorso anno possiamo notare che il fabbisogno è diminuito di CHF 128'830.00.

Per quanto concerne i costi si evidenzia un aumento di CHF 270'970.00 e un aumento dei ricavi di CHF 399'800.00.

In particolare le differenze più importanti, al netto dei ricavi, sono da riscontrare nel dicastero Amministrazione (+ CHF 93'950.00), Sicurezza pubblica (+CHF 19'370.00), Educazione (-CHF 29'250.00), Previdenza sociale (+CHF 91'700.00), Traffico (+CHF 72'200.00), Protezione ambiente e sistemazione del territorio (-CHF 40'500.00) e per il dicastero Finanze e imposte (-CHF 352'100.00).

Il capitolo investimenti è quantificato in CHF 6'736'354.00 alle uscite e CHF 4'138'000.00 alle entrate. Con un autofinanziamento di CHF 604'875.00 e, a dipendenza della liquidità, se il programma degli investimenti si confermerà, si dovrà accedere a linee di credito.

	Preventivo 2019	Preventivo 2018		
<b>Conto investimenti BA</b>				
Uscite per investimenti	6'736'354 00	3'061'280 00		
Entrate per investimenti*	<u>4'138'000 00</u>	<u>4'301'500 00</u>		
Onere netto d'investimento	<b>2'598'354.00</b>	<b>-1'240'220.00</b>		
	Preventivo 2019	Preventivo 2018		
<b>Conto di chiusura</b>				
Onere netto d'investimento	2'598'354 00	0 00	-1'240'220 00	0 00
Ammortamento d'esercizio	460'000 00	555'000 00		
Avanzo/disavanzo d'esercizio	<u>144'875 00</u>	<u>16'045 00</u>		
Autofinanziamento	604'875 00	571'045 00		
Risultato totale	<b>-1'993'479.00</b>	<b>1'811'265.00</b>		

\* al netto degli ammortamenti

## Spese e ricavi per genere di conto

Riportiamo le principali variazioni fra il preventivo dello scorso anno (a destra nelle tabelle) ed il presente (a sinistra nelle tabelle).

### Uscite

#### Genere di conto 30

#### *Spese per il personale*

I costi del personale sono calcolati singolarmente per ogni dipendente, tenendo conto della nuova scala stipendi adottata dal Cantone. Ricordiamo che la scala stipendi cantonale è stata rivista nella sua modalità di assegnazione delle classi e per tanto si è proceduto alla revisione del nostro Regolamento Organico dei Dipendenti (il relativo Messaggio è al vaglio del Legislativo), mentre la massa salariale concernente i docenti è già aggiornata.

Evidenziamo la spesa di CHF 30'000.00 voluta dall'Esecutivo per far fronte a bisogni di personale straordinario nel corso dell'anno allo scopo di aggiornare le pratiche arretrate.

	Preventivo 2019	Preventivo 2018	Differenza	%
300 Onorari ed indennità ad autorità e commissioni	37'000 00	37'000 00	0 00	
301 Stipendi ed indennità al personale amministrativo	745'985 00	663'185 00	82'800 00	12 49
302 Stipendi ed indennità docenti	193'500 00	189'400 00	4'100 00	2 16
303 Contributi AVS, AI, IPG e AD	84'920 00	76'500 00	8'420 00	11 01
304 Contributi a cassa pensioni e di previdenza	79'000 00	79'000 00	0 00	0 00
305 Premi assicurazioni infortuni e malattie	13'700 00	12'950 00	750 00	5 79
306 Abbigliamento di servizio, indennità alloggio e pasti	2'000 00	2'000 00	0 00	0 00
309 Altre spese per il personale	8'000 00	10'000 00	-2'000 00	-20 00
<b>Maggior spesa</b>	<b>1'164'105.00</b>	<b>1'070'035.00</b>	<b>94'070.00</b>	<b>8.79</b>

## Genere di conto 31

### Spese per beni e servizi

Contenere i costi resta come sempre e ancora l'obiettivo ordinario del Municipio. Il mantenimento di strutture in età avanzata non è sicuramente un incentivo al risparmio, ritenuto che, senza un intervento di ristrutturazione e/o ricostruzione, i costi di manutenzione tendono ad aumentare ogni anno.

	Preventivo 2019	Preventivo 2018	Differenza	%
310 Materiale d'ufficio, scolastico e stampati	32'350.00	27'350.00	5'000.00	
311 Acquisto mobili, macchine, veicole ed attrezzature	34'500.00	27'000.00	7'500.00	27.78
312 Acqua, energia e combustibili	81'000.00	74'000.00	7'000.00	9.46
313 Materiale di consumo	44'000.00	43'000.00	1'000.00	2.33
314 Manutenzione stabili e strutture (prestazione di terzi)	481'000.00	429'000.00	52'000.00	12.12
315 Manutenzione mobili, macchine, veicoli e attrezzature	16'000.00	10'500.00	5'500.00	52.38
316 Locazioni affitti, noleggi o tasse d'utilizzazione	24'200.00	13'000.00	11'200.00	86.15
317 Rimborso spese	12'600.00	11'600.00	1'000.00	8.62
318 Servizi ed onorari	604'150.00	510'150.00	94'000.00	18.43
319 Altre spese per beni e servizi	9'500.00	10'500.00	-1'000.00	-9.52
<b>Maggior spesa</b>	<b>1'339'300.00</b>	<b>1'156'100.00</b>	<b>183'200.00</b>	<b>15.85</b>

## Genere di conto 32

### Interessi passivi

L'onere finanziario relativo al costo del capitale di terzi è stato valutato tenendo conto delle attuali specifiche delle linee di credito.

	Preventivo 2019	Preventivo 2018	Differenza	%
321 Interessi passivi per debiti a breve scadenza	500.00	12'500.00	-12'000.00	
322 Interessi passivi per debiti a media e lunga scadenza	50'000.00	60'000.00	-10'000.00	-16.67
323 Interessi passivi per conti speciali	50.00	50.00	0.00	0.00
329 Altri interessi passivi	4'000.00	4'000.00	0.00	0.00
<b>Minor spesa</b>	<b>54'550.00</b>	<b>76'550.00</b>	<b>-22'000.00</b>	<b>-28.74</b>

## Genere di conto 33

### Ammortamenti

Si ricorda che secondo la circolare 20100927-8 della Sezione degli enti locali, l'emissione dei contributi di costruzione (LALIA) verrà compensata con il valore a bilancio delle canalizzazioni del genio civile e la parte rimanente verrà accantonata per gli investimenti futuri della stessa categoria. Pertanto fino ad esaurimento di questo accantonamento non vi saranno ammortamenti sulle canalizzazioni del genio civile.

Le percentuali applicate per gli ammortamenti sono le seguenti:

Terreni	5%
Opere del genio civile	10%
Costruzioni edili	6%
Mobili, macchine	25%
Canalizzazioni	2.5%
Condotte	2.5%
Contatori privati	6.67%
Contributi e altre uscite	2.5%

	Preventivo 2019	Preventivo 2018	Differenza	%
330 Ammortamenti su beni patrimoniali	0 00	0 00	0 00	
331 Ammortamenti ordnari su beni amministrativi	460'000 00	555'000 00	-95'000 00	-17 12
332 Ammortamenti supplementari su beni amministrativi	0 00	0 00	0 00	
<b>Minor spesa</b>	<b>460'000.00</b>	<b>555'000.00</b>	<b>-95'000.00</b>	<b>-17.12</b>

## Genere di conto 35

### Rimborsi ad enti pubblici

Per quanto possibile e nella misura in cui vengono comunicati tempestivamente i costi a nostro carico, i relativi oneri finanziari sono valutati sulla base delle indicazioni fornite dagli enti stessi. Si tratta di interventi che il Comune è tenuto ad eseguire e che, per motivi di razionalità e opportunità, sono affidati ad altri Enti pubblici, fra i quali anche i Consorzi a cui siamo affiliati.

Si evidenzia un marcato aumento delle spese relative al Consorzio Casa per Anziani Stella Maris e, in percentuale minore ma costante, delle spese relative agli anziani ospiti in istituti.

	Preventivo 2019	Preventivo 2018	Differenza	%
351 Rimborsi a Cantoni	27'000 00	23'000 00	4'000 00	17 39
352 Rimborsi a Comuni e Consorzi comunali	1'185'100 00	1'186'300 00	-1'200 00	-0 10
<b>Minor spesa</b>	<b>1'212'100.00</b>	<b>1'209'300.00</b>	<b>2'800.00</b>	<b>0.23</b>

## Genere di conto 36

### Contributi propri

Nella misura in cui la comunicazione è tempestiva e per quanto è possibile, i relativi oneri finanziari sono valutati sulla base di indicazioni fornite dagli stessi Enti o, in caso contrario, sulla base della nostra valutazione dei costi prevedibili. Sui singoli cambiamenti torneremo nei commenti di dettaglio.

	Preventivo 2019	Preventivo 2018	Differenza	%
361 Contributi propri Cantoni	570'800 00	525'800 00	45'000 00	8 56
362 Contributi propri Comuni e Consorzi	441'100 00	436'300 00	4'800 00	1 10
365 Contributi propri istituzioni private	226'750 00	194'250 00	32'500 00	16 73
366 Contributi propri economie private	123'300 00	101'700 00	21'600 00	21 24
<b>Maggior spesa</b>	<b>1'361'950.00</b>	<b>1'258'050.00</b>	<b>103'900.00</b>	<b>8.26</b>

## Genere di conto 37

### Riversamento contributi

Partita di giro per anticipo assistenza sociale. Il nostro Comune continua ad occuparsi di persone in difficoltà finanziarie e non solo. Non vi sono cambiamenti rispetto al preventivo dello scorso anno.

	Preventivo 2019	Preventivo 2018	Differenza	%
371 Riversamento contributi Cantoni	600 00	600 00	0 00	0 00
<b>Maggior spesa</b>	<b>600.00</b>	<b>600.00</b>	<b>0.00</b>	<b>0.00</b>

## Genere di conto 38

### *Versamenti a finanziamenti speciali*

Questo gruppo di conti si riferisce agli accantonamenti per la manutenzione delle canalizzazioni, per i contributi sostitutivi alla creazione di posteggi previsti da Leggi cantonali e federali e infine all'accantonamento per i contributi al fondo energie rinnovabili (FER).

	Preventivo 2019	Preventivo 2018	Differenza	%
383 Contributi sostitutivi per posteggi	6'000 00	6'000 00	0 00	0 00
385 Contributi FER	94'000 00	94'000 00	0 00	0 00
	<b>100'000.00</b>	<b>100'000.00</b>	<b>0.00</b>	<b>0.00</b>

## Genere di conto 39

### *Addebiti interni*

In seguito alla suddivisione del conto di gestione corrente secondo la classificazione istituzionale (dicasteri, servizi, uffici, centri di costo, ecc.) è indispensabile procedere al conteggio (addebito e accredito) delle prestazioni fra singoli servizi amministrativi.

Questo gruppo di conti contempla gli addebiti per le prestazioni eseguite da altri servizi amministrativi.

In un periodo contabile gli addebiti ai conti del gruppo di conti no. 39 devono corrispondere agli accrediti ai conti del gruppo di conto no. 49.

	Preventivo 2019	Preventivo 2018	Differenza	%
390 Addebiti interni	279'000 00	275'000 00	4'000 00	1 45
<b>Maggior spesa</b>	<b>279'000.00</b>	<b>275'000.00</b>	<b>4'000.00</b>	<b>1.45</b>

## Entrate

### Genere di conto 40

#### *Imposte*

Fanno parte di questa categoria le entrate per imposte varie, non direttamente soggette alla comune dichiarazione annuale. Si differenziano le seguenti voci contabili: imposte alla fonte (stranieri non domiciliati), fine assoggettamento (tassazione intermedia per circostanze particolari), versamenti in capitale (ritiro capitale secondo e terzo pilastro), vincite (lotterie, lotto, ecc.). Gli incassi sono di difficile valutazione ed aggiornati sulla base delle più recenti indicazioni.

	Preventivo 2019	Preventivo 2018	Differenza	%
400 Imposte sul reddito e sulla sostanza	100'000 00	100'000 00	0 00	0 00
403 Imposte speciali sul reddito della sostanza	45'000 00	35'000 00	10'000 00	28 57
<b>Maggior ricavo</b>	<b>145'000.00</b>	<b>135'000.00</b>	<b>10'000.00</b>	<b>7.41</b>

## Genere di conto 41

### *Regalie e concessioni*

Questo gruppo comprende le concessioni di diritti esclusivi regolati da specifiche convenzioni o Regolamenti, quali la fornitura di energia elettrica sul territorio comunale, i diritti d'affissione su proprietà pubblica e le tasse relative ai permessi speciali degli esercizi pubblici.

Ricordiamo che dal 2015 riceviamo dal Cantone il contributo proveniente dal Fondo Energie Rinnovabili e il fondo che si viene a creare può essere utilizzato per finanziare spese di gestione corrente e/o investimenti legate alla promozione del risparmio energetico e in generale allo sviluppo sostenibile.

	Preventivo 2019	Preventivo 2018	Differenza	%
410 Regalie e concessioni	149'000.00	148'900.00	100.00	0.07
<b>Maggior ricavo</b>	<b>149'000.00</b>	<b>148'900.00</b>	<b>100.00</b>	<b>0.07</b>

## Genere di conto 42

### Redditi della sostanza

Gli interessi e le tasse sono aggiornati tenendo conto della reale redditività. Le variazioni si riferiscono agli interessi remunerativi sui conti correnti, agli affitti, alle tasse per occupazione dell'area pubblica e per la concessione delle insegne. L'incremento dei ricavi è dovuto essenzialmente all'aumento delle entrate concernenti la locazione degli stabili comunali.

	Preventivo 2019	Preventivo 2018	Differenza	%
420 Interessi da banche	600.00	600.00	0.00	
421 Crediti	17'000.00	17'000.00	0.00	
422 Collocamenti di beni patrimoniali	100.00	100.00	0.00	
423 Redditi immobiliari di beni patrimoniali	21'000.00	21'000.00	0.00	
427 Redditi immobiliari di beni amministrativi	15'000.00	10'000.00	0.00	50.00
429 Altri redditi della sostanza	0.00	0.00	0.00	
<b>Nessuna differenza</b>	<b>53'700.00</b>	<b>48'700.00</b>	<b>0.00</b>	<b>10.27</b>

## Genere di conto 43

### Ricavi per prestazioni

Questo gruppo di conti contempla i redditi da prestazione e forniture che l'ente pubblico esegue a favore di terzi. Le tasse d'esenzione, i proventi per contravvenzioni, le rifusioni da privati e le prestazioni proprie per investimenti.

Si evidenziano i previsti maggior introiti rispetto all'anno 2018, in particolare quelli inerenti alla tassa sulla raccolta dei rifiuti (ritenuto il nuovo Regolamento al vaglio del Consiglio comunale) e la tassa d'uso canalizzazioni a copertura delle spese come da Regolamento. In entrambi i casi verranno emanate nuove ordinanze entro la fine dell'anno in corso.

	Preventivo 2019	Preventivo 2018	Differenza	%
430 Tasse d'esenzione	6'000.00	6'000.00	0.00	0.00
431 Tasse per servizi amministrativi	23'500.00	18'500.00	5'000.00	27.03
432 Ricavi ospedalieri case di cura e refezioni in genere	12'000.00	21'000.00	-9'000.00	-42.86
434 Altre tasse d'utilizzazione e servizi	835'900.00	706'300.00	129'600.00	18.35
435 Vendite	13'000.00	14'500.00	-1'500.00	-10.34
436 Rimborsi	25'500.00	17'000.00	8'500.00	50.00
437 Multe	500.00	500.00	0.00	0.00
438 Prestazioni proprie per investimenti	10'000.00	10'000.00	0.00	0.00
439 Altri ricavi per prestazioni e vendite	40'880.00	27'655.00	13'225.00	47.82
<b>Maggior ricavo</b>	<b>967'280.00</b>	<b>821'455.00</b>	<b>145'825.00</b>	<b>17.75</b>

## Genere di conto 44

### Contributi senza fine specifico

A questo gruppo di conti vanno registrati i ricavi quale le partecipazioni alle entrate dello Stato relative ad imposte di successione, relative alle persone giuridiche, come pure il contributo di livellamento e di localizzazione geografica. In particolare va evidenziato l'aumento marcato del contributo di livellamento, secondo i dati comunicatici dall'Amministrazione delle finanze di Bellinzona. Il contributo di localizzazione geografica è stato aggiornato secondo le risultanze.

	Preventivo 2019	Preventivo 2018	Differenza	%
440 Partecipazione alle entrate della Confederazione	500.00	500.00	0.00	0.00
441 Partecipazione alle entrate del Cantone	7'600.00	7'500.00	100.00	1.33
444 Contributi cantonali	1'365'000.00	1'140'000.00	0.00	19.74
<b>Maggio ricavo</b>	<b>1'373'100.00</b>	<b>1'148'000.00</b>	<b>100.00</b>	<b>19.61</b>

## Genere di conto 45

### *Rimborsi da enti pubblici*

Comprende le prestazioni eseguite dal nostro Comune per questioni di praticità o di razionalità e che sono parzialmente a carico di altri Enti. Fra le più importanti citiamo: l'Agenzia AVS, la Giudicatura di pace, la quota a carico del Comune di Aranno per la refezione e il trasporto degli allievi di Scuola dell'infanzia.

	Preventivo 2019	Preventivo 2018	Differenza	%
451 Rimborsi da Cantone	3'100.00	3'100.00	0.00	0.00
452 Rimborsi da Comuni e Consorzi comunali	56'300.00	65'300.00	-9'000.00	
<b>Nessuna differenza</b>	<b>59'400.00</b>	<b>68'400.00</b>	<b>-9'000.00</b>	<b>-13.16</b>

## Genere di conto 46

### *Contributi per spese correnti*

In questo gruppo vengono contabilizzate le entrate concernenti i contributi versati da Enti pubblici o privati, quali i sussidi per aggiornamenti catastali, per gli stipendi dei docenti e per i contributi FER.

	Preventivo 2019	Preventivo 2018	Differenza	%
461 Cantoni	369'000.00	355'000.00	14'000.00	3.94
462 Comuni e Consorzi comunali	600.00	600.00	0.00	
<b>Maggio ricavo</b>	<b>369'600.00</b>	<b>355'600.00</b>	<b>14'000.00</b>	<b>3.94</b>

## Genere di conto 47

### *Contributi da riversare*

Partita di giro per anticipo assistenza sociale. Non vi sono cambiamenti rispetto al preventivo dello scorso anno.

	Preventivo 2019	Preventivo 2018	Differenza	%
471 Contributi da riversare da Cantoni	600.00	600.00	0.00	0.00
<b>Nessuna differenza</b>	<b>600.00</b>	<b>600.00</b>	<b>0.00</b>	<b>0.00</b>

## Genere di conto 48

### *Prelevamento da fondi di riserva*

I finanziamenti speciali (il nostro caso concerne il FER) sono costituiti da risorse vincolate da una legge o da un decreto per l'adempimento di un compito particolare. Le spese e i ricavi sono contabilizzati secondo la classificazione per genere di conto, in un conto contrassegnato con il nome del finanziamento speciale. Le spese di un periodo contabile devono essere coperte con il prelievo da un apposito conto di bilancio, dove sono stati versati gli eventuali ricavi dell'anno di gestione e dei periodi precedenti, oppure con un anticipo da parte dell'ente pubblico.

	Preventivo 2019	Preventivo 2018	Differenza	%
485 Prelevamento da fondi di riserva	44'800.00	40'025.00	4'775.00	11.93
<b>Nessuna differenza</b>	<b>44'800.00</b>	<b>40'025.00</b>	<b>4'775.00</b>	<b>11.93</b>



## Genere di conto 49

### Accrediti interni

In seguito alla suddivisione del conto di gestione corrente secondo la classificazione istituzionale (dicasteri, servizi, uffici, centri di costo, ecc.) è indispensabile procedere al conteggio (addebito e accredito) delle prestazioni fra singoli servizi amministrativi.

Questo gruppo di conti contempla gli accrediti per le prestazioni eseguite da altri servizi amministrativi.

In un periodo contabile gli accrediti ai conti del gruppo di conti no. 49 devono corrispondere agli addebiti nei conti del gruppo di conto no. 39.

	Preventivo 2019	Preventivo 2018	Differenza	%
490 Accrediti interni	279'000.00	275'000.00	4'000.00	1.45
Maggior ricavo	<u>279'000.00</u>	<u>275'000.00</u>	<u>4'000.00</u>	<u>1.45</u>

## Spese e ricavi per dicastero

Elenchiamo di seguito le principali variazioni fra il preventivo dello scorso anno e del presente.

### Dicastero Amministrazione

Il dicastero in oggetto vede una maggior spesa complessiva di CHF 93'950.00 rispetto allo scorso anno.

Uscite	001	Potere legislativo ed Esecutivo	CHF	1'300.00
	002	Amministrazione generale	CHF	89'650.00
	009	Immobili	CHF	19'000.00
Entrate	001	Potere legislativo ed Esecutivo	CHF	0.00
	002	Amministrazione generale	CHF	11'000.00
	009	Immobili	CHF	5'000.00
		<b>Risultato complessivo</b>	<b>CHF</b>	<b>93'950.00</b>

L'Amministrazione è una parte rilevante del preventivo comunale ed è confrontata giornalmente con continue esigenze. In tal senso, con lo scopo di evitare o ritardare il potenziamento dell'apparato amministrativo, si analizzano con molta attenzione soluzioni valide e funzionali, sia con lo spostamento di compiti all'interno dei vari servizi che con l'aggiornamento, dove possibile, dei programmi in uso o con l'installazione di nuovi.

Al momento in cui scriviamo gran parte del trasferimento dati dal sistema AJLogs a Ge.Co.Ti. è stato effettuato e con il 2019 "partirà" anche l'ultimo settore, che per motivi pratici, abbisognava come data d'inizio del primo giorno dell'anno. Parliamo della contabilità, la gestione dei creditori e gli stipendi.

Per quanto concerne il preventivo 2019 rileviamo che le cifre inerenti al potere politico non hanno subito variazione se si fa astrazione dalle spese per votazioni ed elezioni, al rialzo in vista delle elezioni cantonali e federali.

Precisiamo che la calcolo degli stipendi è basata sulla nuova scala stipendi inserita nella revisione del Regolamento Organico dei Collaboratori, al vaglio del Consiglio comunale.

Evidenziamo la spesa di CHF 30'000.00 inerente alla nuova posta "Stipendio personale straordinario" voluta dall'Esecutivo per far fronte a bisogni di personale straordinario nel corso dell'anno.

Al conto 002.31603 *Licenze e aggiornamenti software* sono imputati i costi annuali generati dalla soluzione Ge.Co.Ti, mentre l'aumento di spesa individuabile al conto 002.318.01 *Tasse ccp* è dovuto all'adeguamento previsto dal servizio postale.

In prospettiva futura, ritenuto che nel corso dell'anno 2020 sia la contabile che il Segretario comunale raggiungeranno l'età del pensionamento, il Municipio propone, al conto 002.318.41 *Reclutamento del personale* l'importo di CHF 25'000.00 da destinare ad una ditta di consulenza nella ricerca del personale.

Ai ricavi, conto 002.431.02 *Tasse licenze edilizie e abitabilità*, la cifra è aggiornata alle risultanze dell'anno 2017 e al preconsuntivo dell'anno 2018.

Come già specificato nelle considerazioni generali il mantenimento di strutture in età avanzata non è sicuramente un incentivo al risparmio ritenuto che, senza un intervento incisivo di ristrutturazione e/o ricostruzione, i costi di manutenzione aumentano gradualmente ogni anno. Ciò premesso al conto 009.314.00 *Manutenzione stabili* si è ritenuto di aumentare la somma da destinare alle manutenzioni, raddoppiando la stessa e portandola a CHF 30'000.00.

Ai ricavi, la locazione degli stabili comunali, conto 009.427.00, la cifra è aggiornata alle risultanze dell'anno 2017 e al preconsuntivo dell'anno 2018.

## Dicastero Sicurezza pubblica

Il dicastero in oggetto vede una maggior spesa complessiva di CHF 19'370.00 rispetto allo scorso anno.

Uscite	110	Tutele, catasto, permessi, diversi	CHF	6'870.00
	114	Pompieri e Polizia	CHF	3'500.00
	115	Protezione civile e Militare	CHF	13'500.00
Entrate	110	Tutele, catasto, permessi, diversi	CHF	4'500.00
	114	Pompieri e Polizia	CHF	0.00
	115	Protezione civile e Militare	CHF	0.00
		<b>Risultato complessivo</b>	<b>CHF</b>	<b>19'370.00</b>

Si prevedono dei maggior costi alla voce *Mercede a tutori e curatori*, conto 110.301.01, dovuto al sempre maggior onere da riversare a chi opera nell'ambito delle tutele e curatele (ARP 6).

La cifra esposta al conto 114.318.28 Polizia Malcantone Est corrisponde ai costi previsti per il nostro Comune per l'anno 2019.

Al conto 115.3018.40 *Personale servizio civile (civilisti)* è prevista una nuova spesa di CHF 12'000.00 che corrisponde al costo che il Comune sostiene per dare la possibilità a due giovani all'anno di prestare il proprio servizio civile alle "dipendenze" dell'Autorità comunale. Il loro impiego potrà essere utilizzato nell'ambito di lavori di protezione e sistemazione del territorio.

## Dicastero Educazione

Il dicastero in oggetto vede una minor spesa complessiva di CHF 29'250.00 rispetto allo scorso anno.

Uscite	220	Scuole dell'infanzia	CHF	6'250.00
	221	Scuole elementari, medie, ecc.	CHF	-41'500.00
Entrate	220	Scuole dell'infanzia	CHF	-18'000.00
	221	Scuole elementari, medie, ecc.	CHF	12'000.00
		<b>Risultato complessivo</b>	<b>CHF</b>	<b>-29'250.00</b>

Per quanto inerente alle spese correnti della scuola dell'infanzia non si registrano particolari scostamenti rispetto all'anno precedente.

Ai ricavi, le *Tasse di refezione*, conto 220.432.00, la cifra è aggiornata alle risultanze dell'anno 2017 e al preconsuntivo dell'anno 2018.

Si sono inoltre ricalcolate le entrate corrispondenti alla convenzione con il Comune di Aranno e le rispettive presenze di frequenza e refezione degli alunni di scuola dell'infanzia.

Le scuole elementari evidenziano una minor spesa di CHF 41'500.00 dovuta essenzialmente al minor costo previsto per le scuole consortili.

## Dicastero Cultura e tempo libero

Il dicastero in oggetto vede una maggior spesa complessiva di CHF 500.00 rispetto allo scorso anno.

Uscite	330	Promozione culturale	CHF	1'000.00
	334	Sport	CHF	0.00
	335	Tempo libero	CHF	0.00
	339	Culto	CHF	0.00
Entrate	330	Promozione culturale	CHF	0.00
	334	Sport	CHF	0.00
	335	Tempo libero	CHF	500.00
	339	Culto	CHF	0.00
		<b>Risultato complessivo</b>	<b>CHF</b>	<b>500.00</b>

Non si evidenziano particolari discostamenti.

## Dicastero Salute pubblica

Il dicastero in oggetto vede un maggior ricavo complessivo di CHF 4'500.00 rispetto allo scorso anno.

Uscite	440	Contributi diversi	CHF	8'500.00
Entrate	440	Contributi diversi	CHF	0.00
		<b>Risultato complessivo</b>	<b>CHF</b>	<b>8'500.00</b>

Alle spese, il *Servizio dentario scolastico*, conto 440.351.01, la cifra è aggiornata alle risultanze dell'anno 2017 e al preconsuntivo dell'anno 2018.

## Dicastero Previdenza sociale

Il dicastero in oggetto vede una maggior spesa complessiva di CHF 91'700.00 rispetto allo scorso anno.

Uscite	550	Contributi diversi	CHF	0.00
	551	Assicurazione invalidità	CHF	20'000.00
	554	Protezione della gioventù	CHF	0.00
	557	Case per anziani	CHF	24'200.00
	558	Assistenza	CHF	47'500.00
Entrate	550	Contributi diversi	CHF	0.00
	551	Assicurazione invalidità	CHF	0.00
	554	Protezione della gioventù	CHF	0.00
	557	Case per anziani	CHF	0.00
	558	Assistenza	CHF	0.00
		<b>Risultato complessivo</b>	<b>CHF</b>	<b>91'700.00</b>

L'importo esposto al conto 551.361.00 Contributo fondo AM/PC – AVS/AI è stato stimato tenendo conto delle risultanze dell'anno 2017.

Nell'ambito della previdenza sociale le disposizioni per il calcolo dei costi a carico del Comune relativi al contributo anziani ospiti in istituto prevedono un importo di CHF **41.00** per giornata di presenza. I Comuni che hanno dei domiciliati residenti nelle case per anziani finanziate unicamente per le prestazioni di cura devono calcolare un importo di circa CHF 13.00 per giornata di presenza, così come i residenti in case per anziani fuori Cantone circa CHF 10.00 per giornata di presenza. **La somma di queste tre quote non può superare il 6% del gettito d'imposta cantonale 2015 del Comune.** A questo va aggiunto il **4.76%** del gettito d'imposta cantonale del nostro Comune. I dati (30.9.2018) riferiti al nostro Comune contemplano 9 anziani ospitati in case per anziani, stabiliscono l'importo a nostro carico di CHF 366'100.00.

Per quanto concerne il finanziamento del SACD d'interesse pubblico, dei servizi privati e degli infermieri indipendenti si stima un contributo pari ad una percentuale uniforme del gettito d'imposta cantonale 2015 del **2.06%** per il SACD d'interesse pubblico, del **0.46%** per i servizi privati e **0.09%** per gli infermieri indipendenti.

Per il finanziamento degli aiuti diretti per il mantenimento a domicilio si stima un contributo di **CHF 29.68** per abitante sulla base della popolazione permanente al 31.12.2017. I relativi costi sono stati inseriti ai rispettivi conti.

Si evidenzia l'aumento dei costi considerevole delle spese per la gestione della *Casa per Anziani Stella Maris*, cto. 557.352.15, dovuto essenzialmente al fatto che il disavanzo di gestione non può più essere coperto dal fondo a suo tempo costituito ed ora estinto. Infatti per il 2019 il Consorzio prevede una nostra partecipazione di CHF 45'575.77 quale quota di partecipazione agli investimenti, mentre il disavanzo di gestione a carico del nostro Comune assomma a CHF 14'808.41.

## Dicastero traffico

Il dicastero in oggetto vede una maggior spesa complessiva di CHF 72'200.00 rispetto allo scorso anno.

Uscite	661	Strade cantonali	CHF	0.00
	662	Strade comunali	CHF	75'200.00
Entrate	661	Strade cantonali	CHF	3'000.00
	662	Strade comunali	CHF	0.00
		<b>Risultato complessivo</b>	<b>CHF</b>	<b>72'200.00</b>

Come ogni anno la vastità del comprensorio comunale e con esso la rete stradale e pedonale chiamano il Municipio ad uno sforzo finanziario di manutenzione non indifferente.

Per quanto concerne le strade cantonali non si prevedono scostamenti rispetto al preventivo dello scorso anno.

Discorso diverso invece per le strade comunali, dove la maggior spesa complessiva si assesta su CHF 72'200.00. In rilievo il costo introdotto al conto 662.301.04 *Stipendi operai ausiliari fuori organico* (+ CHF 35'000.00) in previsione di assumere personale con incarico a tempo determinato in aiuto alla squadra esterna.

Il conto 662.312.01 *Illuminazione pubblica* è aggiornato alle risultanze dell'anno 2017 e al preconsuntivo dell'anno 2018.

Per quanto inerente alla *Manutenzione strade, piazze e posteggi* (conto 662.314.03) il Municipio è intenzionato ad intervenire incisivamente con i lavori di ripristino, prevedendo un maggior costo rispetto al preventivo 2018 di CHF 25'000.00.

## Dicastero sistemazione del territorio

Il dicastero in oggetto vede una minor spesa complessiva di CHF 40'500.00 rispetto allo scorso anno.

Uscite	770	Approvvigionamento idrico	CHF	-2'800.00
	771	Eliminazione acque luride	CHF	35'300.00
	772	Eliminazione rifiuti	CHF	29'500.00
	774	Cimitero	CHF	2'000.00
	775	Arginature	CHF	2'000.00
	776	Ripari di protezione	CHF	0.00
	778	Altra protezione dell'ambiente	CHF	17'000.00
	779	Sistemazione del territorio	CHF	0.00
	791	Concetti di sviluppo	CHF	5'100.00
Entrate	770	Approvvigionamento idrico	CHF	-700.00
	771	Eliminazione acque luride	CHF	70'300.00
	772	Eliminazione rifiuti	CHF	37'000.00
	774	Cimitero	CHF	0.00
	775	Arginature	CHF	0.00
	776	Ripari di protezione	CHF	0.00
	778	Altra protezione dell'ambiente	CHF	22'000.00
	779	Sistemazione del territorio	CHF	0.00
	791	Concetti di sviluppo	CHF	0.00
		<b>Risultato complessivo</b>	<b>CHF</b>	<b>-40'500.00</b>

Oltre agli investimenti per la costruzione e il rifacimento delle canalizzazioni bisogna far fronte anche ad indispensabili interventi di manutenzione sulla rete idrica e fognaria.

Per quanto concerne l'approvvigionamento idrico si evidenzia un maggior costo previsto al conto 770.314.09 *Manutenzione impianti* in contrapposizione alla minor spesa consortile prevista dal CAIM (- CHF 15'800.00) secondo i dati comunicati.

Lievemente aumentato l'importo concernente il conto 770.434.00 *Tasse d'uso* adeguato al ricavo dell'anno precedente.

In merito al capitolo Eliminazione acque luride, da notare l'aumento delle spese concernenti:

- le prestazioni del CDALD (+ CHF 15'800.00, conto 771.352.07);
- il Contributo Consorzio Depurazione Acque Magliasina (+ CHF 16'500.00).

A norma del Regolamento sulle tasse d'uso delle canalizzazioni il Municipio preleverà tramite Ordinanza municipale, il 90% dei costi tramite la specifica tassa che sarà definita sulla scorta dei dati dell'ultimo consuntivo. L'introito previsto assomma a CHF 205'000.00.

Una grande novità per l'esercizio 2019 sarà la gestione dei rifiuti che vedrà l'applicazione del nuovo Regolamento per la raccolta dei rifiuti, documento al vaglio del Consiglio comunale, che dovrà regolamentare diversamente rispetto all'attuale, e analogamente a tutti i Comuni ticinesi, la raccolta dei rifiuti, lo smaltimento e la relativa tassa. Ovviamente l'anno 2019 sarà l'anno zero di una nuova concezione di smaltimento dei rifiuti basata sul principio "chi inquina, paga". La tassa sul sacco sarà messa alla prova sia da parte dell'utenza, che da quella dell'Autorità. Solo alla fine dell'anno si potrà confermare la correttezza dei conti e delle relative previsioni o, se del caso, mettere in atto i giusti correttivi, eventualmente anche nel corso dell'anno.

Rispetto al preventivo 2018 evidenziamo la nuova posta "acquisto sacchi rifiuti" (conto 772.311.05) stimata in CHF 9'000.00, le "Commissioni per rivendita sacchi rifiuti (conto 772.318.39).

I relativi costi per la raccolta e lo smaltimento dei rifiuti dovranno essere coperti dalla *Tassa raccolta rifiuti* che prevediamo ammonti a CHF 224'000.00.

Per quanto concerne il capitolo "Altra protezione dell'ambiente" si prevede un ulteriore ciclo di controllo degli impianti di combustione che ha una frequenza biennale.

## Dicastero Economia pubblica

Il dicastero in oggetto vede una maggior spesa complessiva di CHF 6'800.00 rispetto allo scorso anno.

Uscite	880	Agricoltura	CHF	0.00
	883	Turismo	CHF	6'900.00
	886	Energia	CHF	18'000.00
Entrate	880	Agricoltura	CHF	0.00
	883	Turismo	CHF	0.00
	886	Energia	CHF	18'100.00
		<b>Risultato complessivo</b>	<b>CHF</b>	<b>6'800.00</b>

In merito al capitolo Turismo, l'importo iscritto nei preventivi 2019 del Comune al conto 883.365.06 *Contributo Monte Lema SA*, si riferisce al contributo versato alla Monte Lema Sa con l'intento di risanare la situazione finanziaria. Nel caso in oggetto, il Municipio non ha ancora deciso se l'importo sarà a fondo perso oppure dovrà essere restituito. Nel caso le volontà dei Comuni componenti la "cordata" per il risanamento verranno messe in pratica (piano finanziario attendibile per i prossimi 5 anni, cambiamenti societari, ecc.) il contributo potrà essere considerato a fondo perso e quindi considerato una spesa di gestione.

Al capitolo Energia troviamo i conti riferiti ai costi generati dal nuovo Regolamento comunale per gli incentivi al risparmio energetico e alla protezione ambientale. Nel caso specifico evidenziamo che il Comune ha scelto la possibilità di acquistare due carte giornaliere in modo di poter favorire il più possibile le famiglie. L'introduzione della seconda carta è stata sicuramente un successo e le eventuali carte rimaste invendute saranno finanziate dal FER, come pure i sorpassi di spesa che potremmo riscontrare nell'elargire i diversi sussidi previsti.

## Dicastero finanze e imposte

Il dicastero in oggetto vede una minor spesa complessiva di CHF 352'100.00 rispetto allo scorso anno.

Uscite	990	Imposte	CHF	0.00
	992	Perequazione finanziaria	CHF	0.00
	993	Partecipazione alle entrate del Cantone	CHF	0.00
	994	Interessi passivi e reddito dei beni patrimoniali	CHF	-22'000.00
	999	Spese non ripartibili	CHF	-95'000.00
Entrate	990	Imposte	CHF	10'000.00
	992	Perequazione finanziaria	CHF	225'000.00
	993	Partecipazione alle entrate del Cantone	CHF	100.00
	994	Interessi passivi e reddito dei beni patrimoniali	CHF	0.00
	999	Spese non ripartibili	CHF	0.00
		<b>Risultato complessivo</b>	<b>CHF</b>	<b>-352'100.00</b>

Gli interessi passivi sono valutati in base all'andamento del debito pubblico dovuto a nuovi investimenti, alla situazione attuale del mercato dei capitali, nonché alla disponibilità di liquidità per far fronte agli impegni assunti (gestione corrente e investimenti). L'attuale situazione dei mercati finanziari ci consente ancora, semmai fosse il caso, di sottoscrivere prestiti a medio-lungo termine a tassi molto vantaggiosi.

Prevediamo di ricevere dal Cantone l'importo di circa CHF 1'016'000.00 quale contributo di livellamento, importo superiore all'anno scorso di ben CHF 166'000.00.

Anche per quanto concerne il contributo di localizzazione geografica ci vediamo confrontati con un cospicuo aumento di CHF 59'000.00 rispetto a quanto preventivato per lo scorso anno.

La saggia prudenza di valutazione del gettito degli ultimi anni, unitamente ad altre modifiche tributarie, ha determinato eccedenze d'imposta che andranno ancora ad incrementare le entrate dei prossimi esercizi, sebbene in maniera più esigua. Rimane comunque imperativo continuare ad operare con la massima attenzione in quanto la situazione economica, unitamente al continuo riversamento di maggiori oneri sulle spalle dei Comuni per il terzo anno consecutivo, potrebbero influenzare negativamente questa importante entrata e, conseguentemente, le finanze del Comune. A tal proposito ricordiamo che il Municipio intende sottoporre al Consiglio comunale la sottoscrizione dell'iniziativa lanciata dai Comuni di Canobbio, Melide e Vernate inerente alla modifica dell'art. 2 del "Decreto legislativo concernente l'introduzione di una partecipazione finanziaria dei Comuni al finanziamento dei compiti cantonali" (del 29 gennaio 2014), avente quale obiettivo quello di stralciare il contributo annuale ricorrente di 25 milioni di franchi imposto ai Comuni.

L'art. 157 cpv. 1) LOC prevede che il preventivo deve contenere le previsioni sui ricavi, sulle spese di gestione corrente con esplicita indicazione del fabbisogno. Deve inoltre dare indicazioni sul gettito dell'imposta comunale, determinando il presumibile risultato d'esercizio.

La previsione delle imposte è indicata unicamente nel riassunto del preventivo; nel conto preventivo di dettaglio non figura alcuna calcolazione. Il gettito delle persone fisiche e giuridiche 2019 è stato calcolato prendendo come base il gettito cantonale per comune accertato del 2015.

L'imposta immobiliare è stata valutata tenendo conto dei valori aggiornati delle nuove stime dei beni immobiliari, mentre l'imposta personale è stata calcolata considerando la popolazione fiscale di 1125 persone.

Di seguito la tabella riassuntiva concernente la valutazione del gettito complessivo d'imposta 2019 ricordando che le cifre sono arrotondate.

**Valutazione gettito complessivo d'imposta 2019** (cifre arrotondate)**PERSONE FISICHE**

gettito cantonale accertato PF 2015			<b>fr. 2'637'847</b>
Previsione di crescita gettito PF 2016	-0.7%	stima	fr. 2'619'382 *)
Previsione di crescita gettito PF 2017	0.0%	stima	fr. 2'619'382 *)
Previsione di crescita gettito PF 2018	0.0%	stima	fr. 2'619'382 *)
Previsione di crescita gettito PF 2019	0.0%	stima	fr. 2'619'382 *)

\* (dati % come da Piano finanziario 2016-2019)

Aggiornamento contribuenti PF 2016-2019			fr. -20'000
Totale crescita - gettito PF			fr. -38'465
<b><u>Gettito cantonale PF (presunto)</u></b>			<b>fr. 2'599'382</b>
<b><u>Gettito comunale PF al 95% (presunto)</u></b>			<b>fr. 2'469'412</b>

**PERSONE GIURIDICHE**

gettito cantonale accertato PG 2015			<b>fr. 53'597</b>
Previsione di crescita gettito PG 2016	-0.7%	stima	fr. 53'222
Previsione di crescita gettito PG 2017	0.0%	stima	fr. 53'222
Previsione di crescita gettito PG 2018	0.0%	stima	fr. 53'222
Previsione di crescita gettito PG 2019	0.0%	stima	fr. 53'222

Totale crescita - gettito PG			fr. -375
<b><u>Gettito cantonale PG (presunto)</u></b>			<b>fr. 53'222</b>
<b><u>Gettito comunale PG al 95% (presunto)</u></b>			<b>fr. 50'560</b>

<b>Totale crescita - gettito PF + PG</b>			fr. -38'840
--	--	--	-------------

**IMPOSTA IMMOBILIARE COMUNALE**

Persone fisiche			fr. 176'940
Persone giuridiche			fr. 2'800
<b>Totale</b>			<b>fr. 179'740</b>

**IMPOSTA PERSONALE**

Fr. 40 --			<b>fr. 44'980</b>
-----------	--	--	-------------------

**TOTALE GETTITO COMUNALE** (Preventivo 2019)

Totale PF+PG+Imposta immobiliare+Imposta personale			fr. 2'744'692
Valutazione prudenziale (2.50%)			fr. -68'617
Totale PF+PG+Imposta immobiliare+Imposta personale (prudenziale)			fr. 2'676'075
<b><u>TOTALE "PREVENTIVO 2019" (arrotondato)</u></b>			<b>fr. 2'675'000</b>



## Investimenti

Il preventivo de conto investimenti indica le previsioni sulle entrate e sulle uscite del corrispondente periodo amministrativo per opere già autorizzate o che saranno sottoposte per approvazione al legislativo tramite gli appositi Messaggi municipali.

Questo preventivo, ricordiamo, ha un valore unicamente programmatico e non va quindi approvato dal Consiglio comunale (Regolamento sulla gestione finanziaria e sulla contabilità dei Comuni).

Gli investimenti netti previsti per l'esercizio in esame ammontano a CHF 2'598'354.00

Nel riassunto che segue gli investimenti già sottoposti per approvazione al Legislativo sono evidenziati con il numero del Messaggio municipale.

<b>2 Amministrazione generale</b>			<b>Osservazioni</b>
Gestione GeCoTi e portale comunale	MM 192/2018	3'000 00	I lavori sono in corso
Progettazione ristrutturazione stabili comunali		100'000 00	Come già discusso con le diverse Commissioni il Municipio intende dar seguito ad uno studio inerente alla ristrutturazione degli stabili comunali
<b>3 Cultura e tempo libero</b>			<b>Osservazioni</b>
V percorso vita		73'000 00	In fase di progettazione. Si attende l'accordo del Patriziato
Sussidio (diversi) V percorso vita		25'000 00	Partecipazione del Fondo Percorso vita
<b>6 Traffico</b>			<b>Osservazioni</b>
Partecipazione PTL/PAL	MM 142/2014	44'280 00	I lavori sono in corso
Contributo percorsi ciclabili consortili	Messaggi	7'000 00	I lavori sono in corso
Nomenclatura strade	MM 171/2016	190'000 00	Al momento in cui scriviamo si sta allestendo il concorso per la fornitura delle targhe
Nomenclatura strade sussidi geodati	MM 171/2016	20'000 00	
Pregetto segnaletica AM	RM 483/2013	15'000 00	I lavori sono in corso
Credito quadro manutenzione strade	MM 207/2018	1'141'800 00	Il relativo MM è al vaglio del Consiglio comunale
AR Opere sistemazione stradale	MM 188/2017	130'000 00	I lavori inizieranno nei primi mesi del 2019
M Opere di sistemazione stradale Ortone Bassa (strade)	MM 195/2018	193'000 00	I lavori inizieranno nei primi mesi del 2019
AR Sistemazione strade	MM 189/2017	272'000 00	I lavori sono in corso

**7 Sistemazione del territorio**

				<b>Osservazioni</b>
M Opere sistemazione stradale AP (Ortone Bassa)	MM 195/2018	130'000 00		I lavori inizieranno nei primi mesi del 2019
MA Allacciamento AP serbatoio Casgnedo	MM 189 2017	324'000 00		I lavori sono in corso
AR Opere sistemazione stradale AP	MM 189 2017	278'000 00		I lavori inizieranno nei primi mesi del 2019
AR Opere sistemazione stradale AP	MM 188 2017	250'000 00		I lavori sono in corso
Credito quadro strade - acquedotto	MM 207 2018	217'000 00		Il relativo MM è al vaglio del Consiglio comunale
CAI-M investimenti (Casgnedo-Piantagione)		368'574 00		Nel corso dell'anno verrà allestito il relativo MM
QP CAI-M Condotta strada cantonale Arosio	MM 188 2017	209'000 00		I lavori inizieranno nei primi mesi del 2019
QP CAI-M Condotta strada cantonale Arosio	MM 188 2017		209'000 00	I lavori inizieranno nei primi mesi del 2019
QP CAI-M Condotta AP Mugena - Casgnedo	MM 189 2017	246'500 00		I lavori sono in corso
QP CAI-M Condotta AP Mugena - Casgnedo	MM 189 2017		246'500 00	I lavori sono in corso
A Opere protezione abitato (canale aperto)	MM 180 2015	550'000 00		L'inizio lavori è previsto per l'anno 2019, ritenuto l'allestimento del prospetto dei contributi di miglioria in fase di studio
Sussidi diversi - A Opere protezione (canale aperto)	MM 177 2015		170'000 00	I sussidi verranno incassati al termine dei lavori
Sussidio TI - A Opere di protezione (canale aperto)	MM 177 2015		353'000 00	I sussidi verranno incassati al termine dei lavori
AR Opere sistemazione stradale (PGS)	MM 188 2017	604'000 00		I lavori inizieranno nei primi mesi del 2019
AR Opere sistemazione stradale PGS - sussidio	MM 188 2017		90'000 00	
AR Mugena - Casgnedo (PGS)	MM 189 2017	241'000 00		I lavori sono in corso
M Opere sistemazione stradale PGS (Ortone Bassa)	MM 195 2018	585'000 00		I lavori inizieranno nei primi mesi del 2019
Credito quadro strade - canalizzazione	MM 207 2018	111'200 00		Il relativo MM è al vaglio del Consiglio comunale
Credito quadro strade - canalizzazione	MM 207 2018		44'500 00	
Contributo CDALED	Messaggi consortili	27'000 00		I lavori sono in corso
Contributo Consorzio Depurazione Acque Magliasina	Messaggi consortili	266'000 00		I lavori sono in corso
LALIA - Contributi di costruzione			2'800'000 00	L'emissione dei contributi avverrà nei primi mesi dell'anno
A Nuova canalizzazione (PGS) Poggiobello	MM 183 2017		20'000 00	I sussidi PGS in generale, verranno incassati dopo l'emissione dei contributi di costruzione
Progetto Paesaggio Alto Malcantone	MM 159 2016	60'000 00		I lavori sono in corso
Sussidiamento Progetto Paesaggio Alto Malcantone	MM 159 2016		60'000 00	

**8 Economia pubblica**

				<b>Osservazioni</b>
Risanamento illuminazione pubblica (IP)	MM 181 2017	100'000 00		Al momento in cui scriviamo le AIL SA sono in fase di delibera dei concorsi
Sussidio FER illuminazione pubblica			100'000 00	

<b>Totale uscite per investimenti</b>	<b>6'736'354.00</b>		
<b>Totale entrate per investimenti</b>		<b>4'138'000.00</b>	
<b>Investimenti netti</b>		<b>2'598'354.00</b>	

## Aspetti procedurali e formali

- Preavviso commissionale: l'esame del Messaggio compete alla Commissione della gestione;
- referendum facoltativo: la decisione del Consiglio comunale non sottostà al referendum facoltativo (art. 75 LOC);
- quoziente di voto: per l'approvazione del dispositivo di deliberazione è sufficiente il voto della maggioranza dei votanti, ritenuto che i voti affermativi devono rappresentare almeno 1/3 dei membri del Consiglio comunale (7 voti favorevoli – art. 61 cpv 1 LOC e 155 LOC).

## Moltiplicatore d'imposta

La valutazione delle imposte presuppone anche l'applicazione di un determinato moltiplicatore che, a seguito del decreto legislativo urgente sulla fissazione del moltiplicatore d'imposta comunale deve essere deciso nell'ambito della presentazione dei conti preventivi. Come vi è sicuramente noto, dal 2011 la competenza di fissare il moltiplicatore d'imposta è passata dall'Esecutivo al Legislativo comunale per effetto di una sentenza del TrAmm (Tribunale cantonale amministrativo). La Legge Organica Comunale (art. 162) definisce le modalità per la definizione del moltiplicatore. Il Municipio lo deve sottoporre al Consiglio comunale con l'approvazione del preventivo dell'anno a cui si riferisce o al più tardi entro il 31 maggio.

Il Municipio propone di mantenere il moltiplicatore al 95%, ritenuto che una modifica dello stesso non si giustifica attualmente e sottoporrebbe il Comune a tutta una serie di sbalzi finanziari a livello di Consorzi, contributo di livellamento, indice di forza finanziaria, ecc.) il cui impatto sarebbe difficilmente calcolabile.





PREVENTIVO SECONDO LA CLASSIFICAZIONE ISTITUZIONALE  
PER L'ANNO 2019

ALTO MALCANTONE	
Data	13-11-2018
Pagina	1

DICASTERO	RICAPITOLAZIONE CONTO DI GESTIONE CORRENTE				PREVENTIVO 2018	
	PREVENTIVO 2019		PREVENTIVO 2018		PREVENTIVO 2018	
	SPESA CORRENTI	RICAVI CORRENTI	SPESA CORRENTI	RICAVI CORRENTI	SPESA CORRENTI	RICAVI CORRENTI
0 AMMINISTRAZIONE	858'650.00	14.38%	106'500.00	1.78%	748'700.00	90'500.00
1 SICUREZZA PUBBLICA	281'530.00	4.71%	37'400.00	0.63%	257'660.00	32'900.00
2 EDUCAZIONE	1'146'400.00	19.20%	338'880.00	5.67%	1'181'650.00	344'880.00
3 CULTURA E TEMPO LIBERO	96'290.00	1.61%	2'600.00	0.04%	95'290.00	2'100.00
4 SALUTE PUBBLICA	40'700.00	0.68%	0.00	0.00%	32'200.00	0.00
5 PREVIDENZA SOCIALE	1'038'100.00	17.38%	4'700.00	0.08%	946'400.00	4'700.00
6 TRAFFICO	700'185.00	11.73%	69'000.00	1.16%	624'985.00	66'000.00
7 SISTEMAZIONE DEL TERRITORIO	970'900.00	16.26%	810'400.00	13.57%	882'800.00	681'800.00
8 ECONOMIA PUBBLICA	191'900.00	3.21%	317'200.00	5.31%	167'000.00	299'100.00
9 FINANZE E IMPOSTE	646'950.00	10.83%	1'754'800.00	29.39%	763'950.00	1'519'700.00
<b>TOTALI</b>	<b>5'971'605.00</b>	<b>100.00%</b>	<b>3'441'480.00</b>	<b>57.63%</b>	<b>5'700'635.00</b>	<b>3'041'680.00</b>
FABBISOGNO D'IMPOSTA						2'658'955.00
FABBISOGNO D'IMPOSTA			2'530'125.00	42.37%		
<b>TOTALI A PAREGGIO</b>	<b>5'971'605.00</b>		<b>5'971'605.00</b>		<b>5'700'635.00</b>	<b>5'700'635.00</b>

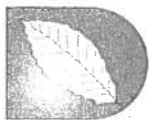


PREVENTIVO SECONDO LA CLASSIFICAZIONE ISTITUZIONALE  
PER L'ANNO 2019

ALTO MALCANTONE	
Data	13-11-2018
Pagina	2

RICAPITOLAZIONE CONTO DI GESTIONE CORRENTE  
PRIMA RICAPITOLAZIONE

	SPESE	%	RICAVI	%
<b>0 AMMINISTRAZIONE</b>				
001 Potere Legislativo ed esecutivo	54'050.00	0.91	0.00	0.00
002 Amministrazione generale	706'250.00	11.83	91'500.00	1.53
009 Immobili	98'350.00	1.65	15'000.00	0.25
<b>TOTALE PER DICASTERO</b>	<b>858'650.00</b>		<b>106'500.00</b>	
<b>1 SICUREZZA PUBBLICA</b>				
110 Tutele, catasto, permessi, diversi	86'270.00	1.44	31'400.00	0.53
114 Pompieri e Polizia	142'500.00	2.39	6'000.00	0.10
115 Protezione Civile e Militare	52'760.00	0.88	0.00	0.00
<b>TOTALE PER DICASTERO</b>	<b>281'530.00</b>		<b>37'400.00</b>	
<b>2 EDUCAZIONE</b>				
220 Scuola dell'infanzia	417'300.00	6.99	153'880.00	2.58
221 Scuole elementari, medie e altre scuole pubbliche	729'100.00	12.21	185'000.00	3.10
<b>TOTALE PER DICASTERO</b>	<b>1'146'400.00</b>		<b>338'880.00</b>	
<b>3 CULTURA E TEMPO LIBERO</b>				
330 Promozione culturale	25'790.00	0.43	600.00	0.01
334 Sport	10'000.00	0.17	0.00	0.00
335 Tempo libero	18'500.00	0.31	2'000.00	0.03
339 Culto	42'000.00	0.70	0.00	0.00
<b>TOTALE PER DICASTERO</b>	<b>96'290.00</b>		<b>2'600.00</b>	
<b>4 SALUTE PUBBLICA</b>				
440 Contributi diversi	40'700.00	0.68	0.00	0.00
<b>TOTALE PER DICASTERO</b>	<b>40'700.00</b>		<b>0.00</b>	
<b>5 PREVIDENZA SOCIALE</b>				



PREVENTIVO SECONDO LA CLASSIFICAZIONE ISTITUZIONALE  
PER L'ANNO 2019

ALTO MALCANTONE		
Data	13-11-2018	
Pagina	3	

RICAPITOLAZIONE CONTO DI GESTIONE CORRENTE  
PRIMA RICAPITOLAZIONE

	SPESE	%	RICAVI	%
550	Contributi diversi	0.06	4'100.00	0.07
551	Assicurazione invalidità	5.02	0.00	0.00
554	Protezione della gioventù	0.36	0.00	0.00
557	Care per anziani	7.33	0.00	0.00
558	Assistenza	4.61	600.00	0.01
	<b>TOTALE PER DICASTERO</b>		<b>4'700.00</b>	
<b>6</b>	<b>TRAFFICO</b>			
661	Strade cantonali	1.31	0.00	0.00
662	Strade comunali	10.42	69'000.00	1.16
	<b>TOTALE PER DICASTERO</b>		<b>69'000.00</b>	
<b>7</b>	<b>SISTEMAZIONE DEL TERRITORIO</b>			
770	Approvvigionamento idrico	5.29	309'100.00	5.18
771	Eliminazione acque luride	5.17	230'300.00	3.86
772	Eliminazione rifiuti	4.21	244'000.00	4.09
774	Cimitero	0.10	5'000.00	0.08
775	Arginature	0.48	0.00	0.00
776	Ripari di protezione	0.17	0.00	0.00
778	Altra protezione dell'ambiente	0.35	22'000.00	0.37
779	Sistemazione territorio	0.00	0.00	0.00
791	Concetti di sviluppo	0.48	0.00	0.00
	<b>TOTALE PER DICASTERO</b>		<b>810'400.00</b>	
<b>8</b>	<b>ECONOMIA PUBBLICA</b>			
880	Agricoltura	0.00	0.00	0.00
883	Turismo	0.45	0.00	0.00
886	Energia	2.76	317'200.00	5.31



PREVENTIVO SECONDO LA CLASSIFICAZIONE ISTITUZIONALE  
PER L'ANNO 2019

ALTO MALCANTONE	
Data	13-11-2018
Pagina	4

RICAPITOLAZIONE CONTO DI GESTIONE CORRENTE  
PRIMA RICAPITOLAZIONE

	SPESE	%	RICAVI	%
<b>TOTALE PER DICASTERO</b>	<b>191'900.00</b>		<b>317'200.00</b>	
<b>9 FINANZE E IMPOSTE</b>				
990 Imposte	4'000.00	0.07	155'000.00	2.60
992 Perequazione finanziaria	8'000.00	0.13	1'365'000.00	22.86
993 Partecipazione alle entrate del cantone	0.00	0.00	7'100.00	0.12
994 Interessi passivi e reddito dei beni patrimoniali	51'050.00	0.85	77'700.00	1.30
999 Spese non ripartibili	583'900.00	9.78	150'000.00	2.51
<b>TOTALE PER DICASTERO</b>	<b>646'950.00</b>		<b>1'754'800.00</b>	
<b>TOTALI</b>	<b>5'971'605.00</b>	<b>100.00 %</b>	<b>3'441'480.00</b>	<b>57.63 %</b>
<b>FABBISOGNO D'IMPOSTA</b>			<b>2'530'125.00</b>	<b>42.37 %</b>
<b>TOTALI A PAREGGIO</b>	<b>5'971'605.00</b>		<b>5'971'605.00</b>	





PREVENTIVO SECONDO LA CLASSIFICAZIONE ISTITUZIONALE  
PER L'ANNO 2019

ALTO MALCANTONE

Data 13-11-2018

Pagina 5

Gestione Corrente

RICAPITOLAZIONE PER GENERE DI CONTO - RIASSUNTO

	PREVENTIVO 2019	PREVENTIVO 2018	CONSUNTIVO 2017
<b>3 SPESE CORRENTI</b>	<b>5'971'605.00</b>	<b>5'700'635.00</b>	<b>5'962'345.07</b>
30 SPESE PER IL PERSONALE	1'164'105.00	1'070'035.00	969'741.98
31 SPESE PER BENI E SERVIZI	1'339'300.00	1'156'100.00	1'015'808.66
32 INTERESSI PASSIVI	54'550.00	76'550.00	45'102.73
33 AMMORTAMENTI	460'000.00	555'000.00	1'086'078.70
35 RIMBORSO AD AMMINISTRAZIONE PUBBLICHE	1'212'100.00	1'209'300.00	1'262'201.42
36 CONTRIBUTI PROPRI	1'361'950.00	1'258'050.00	1'197'029.88
37 RIVERSAMENTO CONTRIBUTI	600.00	600.00	1'800.00
38 VERSAMENTI A FONDI DI RISERVA	100'000.00	100'000.00	120'959.00
39 ADDEBITI INTERNI	279'000.00	275'000.00	263'622.70
<b>4 RICAVI CORRENTI</b>	<b>3'441'480.00</b>	<b>3'041'680.00</b>	<b>6'000'141.79</b>
40 IMPOSTE	145'000.00	135'000.00	2'975'717.61
41 REGALIE E CONCESSIONI	149'000.00	148'900.00	120'143.00
42 REDDITI DELLA SOSTANZA	53'700.00	48'700.00	278'521.08
43 RICAVI PER PRESTAZIONI E VENDITE	967'280.00	821'455.00	804'851.55
44 CONTRIBUTI SENZA FINE SPECIFICO	1'373'100.00	1'148'000.00	1'120'908.75
45 RIMBORSI DA ENTI PUBBLICI	59'400.00	68'400.00	62'412.60
46 CONTRIBUTI PER SPESE CORRENTI	369'600.00	355'600.00	367'317.60
47 CONTRIBUTI DA RIVERSARE	600.00	600.00	1'800.00
48 PRELEVAMENTO DA FONDI DI RISERVA	44'800.00	40'025.00	4'846.90
49 ACCREDITI INTERNI	279'000.00	275'000.00	263'622.70



PREVENTIVO SECONDO LA CLASSIFICAZIONE ISTITUZIONALE  
PER L'ANNO 2019

ALTO MALCANTONE	
Data	13-11-2018
Pagina	6

RICAPITOLAZIONE PER GENERE DI CONTO

CONTO	%	DESCRIZIONE DEL CONTO	PREVENTIVO 2019	PREVENTIVO 2018	CONSUNTIVO 2017
<b>3</b>	<b>100.00</b>	<b>SPESE CORRENTI</b>	<b>5'971'605.00</b>	<b>5'700'635.00</b>	<b>5'962'345.07</b>
<b>30</b>	<b>19.49</b>	<b>SPESE PER IL PERSONALE</b>	<b>1'164'105.00</b>	<b>1'070'035.00</b>	<b>969'741.98</b>
300	0.62	ONORARI AD IDENNITÀ E AUTORITÀ COMMISSIONI	37'000.00	37'000.00	38'338.55
301	12.49	STIPENDI, ED INDENNITÀ AL PERSONALE AMMINISTRATIVO	745'985.00	663'185.00	591'142.75
302	3.24	STIPENDI ED INDENNITÀ A DOCENTI	193'500.00	189'400.00	186'870.75
303	1.42	CONTRIBUTI AVS, AI, IPG, E AD	84'920.00	76'500.00	69'330.85
304	1.32	CONTRIBUTI A CASSE PENSIONI E DI PREVIDENZA	79'000.00	79'000.00	67'785.10
305	0.23	PREMI ASSICURAZIONE INFORTUNI E MALATTIE	13'700.00	12'950.00	10'391.80
306	0.03	ABBIGLIAMENTI DI SERVIZIO, INDENNITÀ ALLOGGIO E PASTI	2'000.00	2'000.00	1'932.18
309	0.13	ALTRE, SPESE PER IL PERSONALE	8'000.00	10'000.00	3'950.00
<b>31</b>	<b>22.43</b>	<b>SPESE PER BENI E SERVIZI</b>	<b>1'339'300.00</b>	<b>1'156'100.00</b>	<b>1'015'808.66</b>
310	0.54	MATERIALE D'UFFICIO, SCOLASTICO E STAMPATI	32'350.00	27'350.00	25'562.80
311	0.58	ACQUISTO MOBILI, MACCHINE, VEICOLI ED ATTREZZATURE	34'500.00	27'000.00	5'562.90
312	1.36	ACQUA, ENERGIA E COMBUSTIBILI	81'000.00	74'000.00	78'931.79
313	0.74	MATERIALE DI CONSUMO	44'000.00	43'000.00	39'850.87
314	8.05	MANUTENZIONE STABILI E STRUTTURE (PRESTAZIONI TERZI)	481'000.00	429'000.00	296'553.65
315	0.27	MANUTENZIONI MOBILI, MACCHINE, VEICOLI, E ATTREZZATURE	16'000.00	10'500.00	16'539.81
316	0.41	LOCAZIONI, AFFITTI, NOLEGGI O TASSE D'UTILIZZAZIONE	24'200.00	13'000.00	12'870.00
317	0.21	RIMBORSO SPESE	12'600.00	11'600.00	8'854.09
318	10.12	SERVIZI ED ONORARI	604'150.00	510'150.00	518'302.45
319	0.16	ALTRE SPESE PER BENI E SERVIZI	9'500.00	10'500.00	12'780.30
<b>32</b>	<b>0.91</b>	<b>INTERESSI PASSIVI</b>	<b>54'550.00</b>	<b>76'550.00</b>	<b>45'102.73</b>



PREVENTIVO SECONDO LA CLASSIFICAZIONE ISTITUZIONALE  
PER L'ANNO 2019

ALTO MALCANTONE	
Data	13-11-2018
Pagina	7

RICAPITOLAZIONE PER GENERE DI CONTO

CONTO	%	DESCRIZIONE DEL CONTO	PREVENTIVO 2019	PREVENTIVO 2018	CONSUNTIVO 2017
321	0.01	INTERESSI PASSIVI PER DEBITI A BREVE SCADENZA	500.00	12'500.00	540.69
322	0.84	INTERESSI PASSIVI PER DEBITI A MEDIA E LUNGA SCADENZA	50'000.00	60'000.00	43'353.46
323	0.00	INTERESSI PASSIVI PER CONTI SPECIALI	50.00	50.00	40.98
329	0.07	ALTRI-INTERESSI PASSIVI	4'000.00	4'000.00	1'167.60
<b>33</b>	<b>7.70</b>	<b>AMMORTAMENTI</b>	<b>460'000.00</b>	<b>555'000.00</b>	<b>1'086'078.70</b>
330	0.00	AMMORT. SU BENI PATRIMONIALI	0.00	0.00	18'334.45
331	7.70	AMMORT. ORDINARI SU BENI AMMINISTRATIVI	460'000.00	555'000.00	477'342.50
332	0.00	AMMORT. SUPPLEMENTARI SU BENI AMMINISTRATIVI	0.00	0.00	590'401.75
<b>35</b>	<b>20.30</b>	<b>RIMBORSO AD AMMINISTRAZIONE PUBBLICHE</b>	<b>1'212'100.00</b>	<b>1'209'300.00</b>	<b>1'262'201.42</b>
351	0.45	RIMBORSI A CANTONI	27'000.00	23'000.00	26'832.95
352	19.85	RIMBORSI A COMUNI E CONSORZI COMUNALI	1'185'100.00	1'186'300.00	1'235'368.47
<b>36</b>	<b>22.81</b>	<b>CONTRIBUTI PROPRI</b>	<b>1'361'950.00</b>	<b>1'258'050.00</b>	<b>1'197'029.88</b>
361	9.56	CONTRIBUTI PROPRI CANTONI	570'800.00	525'800.00	544'225.06
362	7.39	CONTRIBUTI PROPRI COMUNI E CONSORZI	441'100.00	436'300.00	440'729.62
365	3.80	CONTRIBUTI PROPRI ISTITUZIONI PRIVATE	226'750.00	194'250.00	173'278.79
366	2.06	CONTRIBUTI PROPRI ECONOMIE PRIVATE	123'300.00	101'700.00	38'796.41
<b>37</b>	<b>0.01</b>	<b>RIVERSAMENTO CONTRIBUTI</b>	<b>600.00</b>	<b>600.00</b>	<b>1'800.00</b>
371	0.01	RIVERSAMENTO CONTRIBUTI CANTONI	600.00	600.00	1'800.00
<b>38</b>	<b>1.67</b>	<b>VERSAMENTI A FONDI DI RISERVA</b>	<b>100'000.00</b>	<b>100'000.00</b>	<b>120'959.00</b>
383	0.10	CONTRIBUTI SOSTITUTIVI PE RIFUGI PC	6'000.00	6'000.00	24'000.00



PREVENTIVO SECONDO LA CLASSIFICAZIONE ISTITUZIONALE  
PER L'ANNO 2019

ALTO MALCANTONE	
Data	13-11-2018
Pagina	8

RICAPITOLAZIONE PER GENERE DI CONTO					
CONTO	%	DESCRIZIONE DEL CONTO	PREVENTIVO 2019	PREVENTIVO 2018	CONSUNTIVO 2017
385	1.57	CONTRIBUTI FER	94'000.00	94'000.00	96'959.00
39	4.67	ADDEBITI INTERNI	279'000.00	275'000.00	263'622.70
390	4.67	ADDEBITI INTERNI	279'000.00	275'000.00	263'622.70



PREVENTIVO SECONDO LA CLASSIFICAZIONE ISTITUZIONALE  
PER L'ANNO 2019

ALTO MALCANTONE	
Data	13-11-2018
Pagina	9

RICAPITOLAZIONE PER GENERE DI CONTO

CONTO	%	DESCRIZIONE DEL CONTO	PREVENTIVO 2019	PREVENTIVO 2018	CONSUNTIVO 2017
4	100.00	RICAVI CORRENTI	3'441'480.00	3'041'680.00	6'000'141.79
40	4.21	IMPOSTE	145'000.00	135'000.00	2'975'717.61
400	2.91	IMPOSTE SUL REDDITO E SULLA SOSTANZA	100'000.00	100'000.00	2'718'494.86
401	0.00	IMPOSTE SULL'UTILE E SUL CAPITALE	0.00	0.00	56'495.00
402	0.00	IMPOSTE IMMOBILIARI	0.00	0.00	155'881.00
403	1.31	IMPOSTE SPECIALI SUL REDDITO DELLA SOSTANZA	45'000.00	35'000.00	44'846.75
41	4.33	REGALIE E CONCESSIONI	149'000.00	148'900.00	120'143.00
410	4.33	REGALIE E CONCESSIONI	149'000.00	148'900.00	120'143.00
42	1.56	REDDITI DELLA SOSTANZA	53'700.00	48'700.00	278'521.08
420	0.02	INTERESSI DA BANCHE	600.00	600.00	1'211.93
421	0.49	CREDITI	17'000.00	17'000.00	20'332.15
422	0.00	COLLOCAMENTI DI BENI PATRIMONIALI	100.00	100.00	0.00
423	0.61	REDDITI IMMOBILIARI DI BENI PATRIMONIALI	21'000.00	21'000.00	14'400.00
427	0.44	REDDITI IMMOBILIARI DEI BENI AMMINISTRATIVI	15'000.00	10'000.00	15'400.00
429	0.00	ALTRI REDDITI DELLA SOSTANZA	0.00	0.00	227'177.00
43	28.11	RICAVI PER PRESTAZIONI E VENDITE	967'280.00	821'455.00	804'851.55
430	0.17	TASSE D'ESENZIONE	6'000.00	6'000.00	24'000.00
431	0.68	TASSE PER SERVIZI AMMINISTRATIVI	23'500.00	18'500.00	21'138.60
432	0.35	RICAVI OSPEDALIERI CASE DI CURA E REFEZIONI IN GENERE	12'000.00	21'000.00	11'741.75
434	24.29	ALTRE TASSE D'UTILIZZAZIONE E SERVIZI	835'900.00	706'300.00	705'783.49




PREVENTIVO SECONDO LA CLASSIFICAZIONE ISTITUZIONALE  
PER L'ANNO 2019

ALTO MALCANTONE		
Data	13-11-2018	
Pagina	10	

RICAPITOLAZIONE PER GENERE DI CONTO

CONTO	%	DESCRIZIONE DEL CONTO	PREVENTIVO 2019	PREVENTIVO 2018	CONSUNTIVO 2017
435	0.38	VENDITE	13'000.00	14'500.00	9'205.60
436	0.74	RIMBORSI	25'500.00	17'000.00	25'346.71
437	0.01	MULTE	500.00	500.00	250.00
438	0.29	PRESTAZIONI PROPRIE PER INVESTIMENTI	10'000.00	10'000.00	0.00
439	1.19	ALTRI RICAVI PER PRESTAZIONI E VENDITE	40'880.00	27'655.00	7'385.40
<b>44</b>	<b>39.90</b>	<b>CONTRIBUTI SENZA FINE SPECIFICO</b>	<b>1'373'100.00</b>	<b>1'148'000.00</b>	<b>1'120'908.75</b>
440	0.01	PARTECIPAZIONI ALLE ENTRATE DELLA CONFEDERAZIONE	500.00	500.00	681.85
441	0.22	PARTECIPAZIONI ALLE ENTRATE DEL CANTONE	7'600.00	7'500.00	1'402.90
444	39.66	CONTRIBUTI CANTONALI	1'365'000.00	1'140'000.00	1'118'824.00
<b>45</b>	<b>1.73</b>	<b>RIMBORSI DA ENTI PUBBLICI</b>	<b>59'400.00</b>	<b>68'400.00</b>	<b>62'412.60</b>
451	0.09	RIMBORSI DA CANTONE	3'100.00	3'100.00	3'152.60
452	1.64	RIMBORSI DA COMUNI E CONSORZI COMUNALI	56'300.00	65'300.00	59'260.00
<b>46</b>	<b>10.74</b>	<b>CONTRIBUTI PER SPESE CORRENTI</b>	<b>369'600.00</b>	<b>355'600.00</b>	<b>367'317.60</b>
461	10.72	CANTONI	369'000.00	355'000.00	366'717.60
462	0.02	COMUNI E CONSORZI COMUNALI	600.00	600.00	600.00
<b>47</b>	<b>0.02</b>	<b>CONTRIBUTI DA RIVERSARE</b>	<b>600.00</b>	<b>600.00</b>	<b>1'800.00</b>
471	0.02	CONTRIBUTI DA RIVERSARE DA CANTONI	600.00	600.00	1'800.00
<b>48</b>	<b>1.30</b>	<b>PRELEVAMENTO DA FONDI DI RISERVA</b>	<b>44'800.00</b>	<b>40'025.00</b>	<b>4'846.90</b>
485	1.30	PRELEVAMENTO DAL FER A COPERTURA DI COSTI DI GESTIONE	44'800.00	40'025.00	4'846.90



PREVENTIVO SECONDO LA CLASSIFICAZIONE ISTITUZIONALE  
PER L'ANNO 2019

ALTO MALCANTONE	
Data	13-11-2018
Pagina	11

RICAPITOLAZIONE PER GENERE DI CONTO

CONTO	%	DESCRIZIONE DEL CONTO	PREVENTIVO 2019	PREVENTIVO 2018	CONSUNTIVO 2017
49	8.11	ACCREDITI INTERNI	279'000.00	275'000.00	263'622.70
490	8.11	ACCREDITI INTERNI	279'000.00	275'000.00	263'622.70



PREVENTIVO SECONDO LA CLASSIFICAZIONE ISTITUZIONALE  
PER L'ANNO 2019

ALTO MALCANTONE	
Data	13-11-2018
Pagina	12

0	AMMINISTRAZIONE	PREVENTIVO 2019		PREVENTIVO 2018	CONSUNTIVO 2017
		SPESE	RICAVI		
001	Potere Legislativo ed esecutivo				
3	<b>SPESE CORRENTI</b>				
300.00	Onorari e indennità Municipio	29'000.00		29'000.00	32'088.55
300.01	Indennità commissioni e delegazioni CC	8'000.00		8'000.00	6'250.00
303.00	Contributi AVS-AI-IPG-AD-AF	2'900.00		2'600.00	1'957.55
310.00	Spese per votazioni ed elezioni	6'000.00		5'000.00	1'375.00
317.02	Spese di rappresentanza	5'000.00		5'000.00	3'081.00
365.04	Contributo finanziamento gruppi politici	3'150.00		3'150.00	2'700.00
	<b>TOTALE RICAVI</b>		<b>0.00</b>	<b>0.00</b>	<b>0.00</b>
	<b>TOTALE SPESE</b>	<b>54'050.00</b>		<b>52'750.00</b>	<b>47'452.10</b>
	<b>SALDO</b>		<b>54'050.00</b>	<b>52'750.00</b>	<b>47'452.10</b>





**PREVENTIVO SECONDO LA CLASSIFICAZIONE ISTITUZIONALE  
PER L'ANNO 2019**

**ALTO MALCANTONE**

Data 13-11-2018

Pagina 13

0	AMMINISTRAZIONE	PREVENTIVO 2019		PREVENTIVO 2018	CONSUNTIVO 2017
		SPESE	RICAVI		
002	Amministrazione generale				
3	<b>SPESE CORRENTI</b>				
301.00	Stipendi personale	403'000.00		395'000.00	341'901.10
301.05	Indennità economia domestica	1'900.00		1'900.00	1'513.80
301.08	Stipendio personale straordinario	30'000.00		0.00	0.00
303.00	Contributi AVS-AI-IPG-AD-AF	38'200.00		34'900.00	30'309.55
304.00	Contributi LPP	41'600.00		42'000.00	25'712.85
305.00	Premi assicurazione infortuni e malattie	6'200.00		6'000.00	4'711.60
309.00	Formazione professionale	5'000.00		4'000.00	3'950.00
310.01	Materiale di cancelleria e stampati	12'000.00		12'000.00	10'570.70
310.02	Pubblicazioni e inserzioni	6'000.00		3'000.00	5'538.30
310.04	Acquisto libri, abbonamenti, giornali, periodici	1'000.00		1'000.00	416.45
310.05	Indennità sulle ripografie	350.00		350.00	317.75
311.00	Acquisto mobilio, macchine e attrezzature	3'000.00		6'000.00	1'826.10
315.00	Manutenzione mobilio, macchine e attrezzature	500.00		500.00	200.00
316.00	Leasing e noleggi	4'000.00		3'000.00	2'670.00
316.03	Licenze e aggiornamenti software	10'000.00		0.00	0.00
317.00	Rimborso spese al personale	2'000.00		2'000.00	2'000.00
317.02	Spese di rappresentanza	0.00		0.00	372.40
318.00	Spese postali	15'000.00		15'000.00	12'153.95
318.01	Tasse ccp	10'000.00		6'000.00	5'518.07
318.04	Tassa cantonale di giudizio	500.00		500.00	200.00
318.06	Spese telefoniche	3'500.00		2'000.00	3'124.62
318.10	Assicurazione RC	3'200.00		3'200.00	3'150.00
318.11	Assicurazione hardware e software	0.00		650.00	603.50
318.13	Consulenza contabile	18'000.00		18'000.00	18'612.45
318.14	Revisione contabile e PF	6'000.00		5'600.00	6'556.00
318.15	Onorario "La Difesa C. SA"	100.00		100.00	0.00
318.16	Consulenze legali e spese diverse	20'000.00		19'000.00	1'682.00



**PREVENTIVO SECONDO LA CLASSIFICAZIONE ISTITUZIONALE  
PER L'ANNO 2019**

**ALTO MALCANTONE**

Data 13-11-2018

Pagina 14

0	AMMINISTRAZIONE	PREVENTIVO 2019		PREVENTIVO 2018	CONSUNTIVO 2017
		SPESE	RICAVI		
002	Amministrazione generale				
3	<b>SPESE CORRENTI</b>				
318.26	Assistenza elaboratore elettronico	10'000.00		9'000.00	10'819.60
318.34	Spese esecutive	6'000.00		4'000.00	6'125.10
318.35	Incasso imposte CSI	17'000.00		15'500.00	16'871.50
318.38	Calendario comunale	4'000.00		3'200.00	3'900.95
318.41	Ricerca e reclutamento personale	25'000.00		0.00	0.00
319.01	Altre spese per beni e servizi	1'000.00		1'000.00	3'872.00
361.04	Partecipazione progetto "Ticino 2020"	1'700.00		1'700.00	603.00
365.24	Tasse ad associazioni diverse	500.00		500.00	480.00
4	<b>RICAVI CORRENTI</b>				
431.00	Tasse di cancelleria		5'000.00	5'000.00	4'146.10
431.02	Tasse licenze edilizie e abitabilità		17'000.00	12'000.00	16'842.50
434.08	Tasse Cani		14'000.00	14'000.00	10'150.00
435.03	Spazi pubblicitari bollettino-calendario comunale		3'000.00	3'000.00	3'880.00
436.09	Recupero spese esecutive e ACB		6'000.00	2'000.00	1'782.00
437.00	Multe edilizie e amministrative		500.00	500.00	250.00
438.00	Recupero prestazioni UTC (investimenti)		5'000.00	5'000.00	0.00
439.03	Altri ricavi per prestazioni e vendite		8'000.00	8'000.00	4'485.40
490.00	Accrediti interni: spese amministrative		33'000.00	31'000.00	28'000.00
	<b>TOTALE RICAVI</b>		<b>91'500.00</b>	<b>80'500.00</b>	<b>69'536.00</b>
	<b>TOTALE SPESE</b>	<b>706'250.00</b>		<b>616'600.00</b>	<b>526'283.34</b>
	<b>SALDO</b>		<b>614'750.00</b>	<b>536'100.00</b>	<b>456'747.34</b>



PREVENTIVO SECONDO LA CLASSIFICAZIONE ISTITUZIONALE  
PER L'ANNO 2019

ALTO MALCANTONE

Data 13-11-2018

Pagina 15

0	AMMINISTRAZIONE	PREVENTIVO 2019		PREVENTIVO 2018	CONSUNTIVO 2017
		SPESE	RICAVI		
009	Immobili				
3	<b>SPESE CORRENTI</b>				
301.02	Stipendi personale di pulizia	10'600.00		7'000.00	7'395.00
303.00	Contributi AVS-AI-IPG-AD-AF	1'050.00		700.00	521.05
305.00	Premi assicurazione infortuni e malattie	200.00		150.00	146.60
311.00	Acquisto mobilio, macchine e attrezzature	2'000.00		2'000.00	161.20
312.00	Acqua, energia e combustibile	35'000.00		35'000.00	30'343.08
313.01	Materiale di pulizia	2'000.00		1'500.00	1'152.55
314.00	Manutenzione stabili	30'000.00		15'000.00	18'434.35
315.00	Manutenzione mobilio, macchine e attrezzature	1'500.00		1'500.00	487.10
318.06	Spese telefoniche	500.00		1'000.00	341.55
318.07	Assicurazioni	15'500.00		15'500.00	15'303.15
4	<b>RICAVI CORRENTI</b>				
427.00	Locazione stabili comunali		15'000.00	10'000.00	15'400.00
	<b>TOTALE RICAVI</b>		<b>15'000.00</b>	<b>10'000.00</b>	<b>15'400.00</b>
	<b>TOTALE SPESE</b>	<b>98'350.00</b>		<b>79'350.00</b>	<b>74'285.63</b>
	<b>SALDO</b>		<b>83'350.00</b>	<b>69'350.00</b>	<b>58'885.63</b>



**PREVENTIVO SECONDO LA CLASSIFICAZIONE ISTITUZIONALE  
PER L'ANNO 2019**

**ALTO MALCANTONE**

Data 13-11-2018

Pagina 16

1	SICUREZZA PUBBLICA	PREVENTIVO 2019		PREVENTIVO 2018	CONSUNTIVO 2017
		SPESA	RICAVI		
110	Tutele, catasto, permessi, diversi				
3	<b>SPESA CORRENTI</b>				
301.01	Mercede a tutori e curatori	20'000.00		15'000.00	9'840.25
303.00	Contributi AVS-AI-IPG-AD-AF	1'770.00		1'400.00	716.65
305.00	Premi assicurazione infortuni e malattie	0.00		0.00	99.55
317.01	Rimborso altre trasferte e spese tutori e curatori	1'000.00		1'000.00	699.35
318.18	Prestazioni geometra (TAG)	45'000.00		45'000.00	24'542.05
352.10	Contributo ARP 6	18'500.00		17'000.00	19'156.55
4	<b>RICAVI CORRENTI</b>				
410.00	Tasse prolungo orario, concessioni ballo pubblico		100.00	100.00	0.00
431.01	Tasse naturalizzazione		1'500.00	1'500.00	150.00
434.09	Tasse tenuta giorno catasto (TAG)		20'000.00	20'000.00	9'281.50
436.02	Recupero mercedi e oneri sociali tutori e curatori		2'500.00	0.00	465.05
452.04	Rimborso spese giudicatura di pace		300.00	300.00	300.00
461.02	Sussidio cantonale TAG		7'000.00	5'000.00	3'448.00
	<b>TOTALE RICAVI</b>		<b>31'400.00</b>	<b>26'900.00</b>	<b>13'644.55</b>
	<b>TOTALE SPESA</b>	<b>86'270.00</b>		<b>79'400.00</b>	<b>55'054.40</b>
	<b>SALDO</b>		<b>54'870.00</b>	<b>52'500.00</b>	<b>41'409.85</b>



PREVENTIVO SECONDO LA CLASSIFICAZIONE ISTITUZIONALE  
PER L'ANNO 2019

ALTO MALCANTONE

Data 13-11-2018

Pagina 17

1	SICUREZZA PUBBLICA	PREVENTIVO 2019		PREVENTIVO 2018	CONSUNTIVO 2017
		SPESE	RICAVI		
114	Pompieri e Polizia				
3	SPESE CORRENTI				
314.01	Manutenzione idranti	3'000.00		3'000.00	0.00
318.28	Contributo Polizia Malcantone Est	95'500.00		92'000.00	92'000.00
352.11	Contributo Corpo pompieri	38'000.00		38'000.00	31'753.80
383.00	Contributi sostitutivi posteggi	6'000.00		6'000.00	24'000.00
4	RICAVI CORRENTI				
430.00	Contributi sostitutivi posteggi		6'000.00	6'000.00	24'000.00
	<b>TOTALE RICAVI</b>		<b>6'000.00</b>	<b>6'000.00</b>	<b>24'000.00</b>
	<b>TOTALE SPESE</b>	<b>142'500.00</b>		<b>139'000.00</b>	<b>147'753.80</b>
	<b>SALDO</b>		<b>136'500.00</b>	<b>133'000.00</b>	<b>123'753.80</b>



PREVENTIVO SECONDO LA CLASSIFICAZIONE ISTITUZIONALE  
PER L'ANNO 2019

ALTO MALCANTONE

Data 13-11-2018

Pagina 18

1	SICUREZZA PUBBLICA	PREVENTIVO 2019		PREVENTIVO 2018	CONSUNTIVO 2017
		SPESE	RICAVI		
115	Protezione Civile e Militare				
3	<b>SPESE CORRENTI</b>				
318.40	Personale protezione civile	12'000.00		0.00	0.00
352.00	Contributo Consorzio PCi	36'500.00		35'000.00	31'857.50
365.11	Contributo poligono tiro Busgnone	4'260.00		4'260.00	4'260.00
	<b>TOTALE RICAVI</b>		0.00	0.00	0.00
	<b>TOTALE SPESE</b>	52'760.00		39'260.00	36'117.50
	<b>SALDO</b>		52'760.00	39'260.00	36'117.50



PREVENTIVO SECONDO LA CLASSIFICAZIONE ISTITUZIONALE  
PER L'ANNO 2019

ALTO MALCANTONE

Data 13-11-2018

Pagina 19

2	EDUCAZIONE	PREVENTIVO 2019		PREVENTIVO 2018	CONSUNTIVO 2017
		SPESE	RICAVI		
220	Scuola dell'infanzia				
3	<b>SPESE CORRENTI</b>				
301.00	Stipendi personale	38'200.00		37'500.00	37'412.35
301.02	Stipendi personale di pulizia	23'000.00		23'000.00	20'816.20
301.03	Stipendi personale ausiliario	1'500.00		1'500.00	5'616.00
301.06	Stipendio autista trasporto allievi SI	13'500.00		13'000.00	12'786.10
301.07	Onorario autista supplente trasporto allievi SI	500.00		500.00	180.00
302.00	Stipendi docenti	186'600.00		185'500.00	181'986.30
302.01	Stipendi docenti supplenti	5'000.00		2'000.00	2'992.05
302.02	Indennità economia domestica	1'900.00		1'900.00	1'892.40
303.00	Contributi AVS-AI-PG-AD-AF	23'300.00		22'700.00	22'942.30
304.00	Contributi LPP	23'000.00		24'000.00	30'566.80
305.00	Premi assicurazione infortuni e malattie	4'000.00		3'500.00	3'511.90
309.00	Formazione professionale	3'000.00		6'000.00	0.00
310.03	Acquisto materiale didattico	7'000.00		6'000.00	7'344.60
311.00	Acquisto mobilio, macchine e attrezzature	4'000.00		4'000.00	0.00
311.03	Acquisti giochi SI	1'000.00		1'000.00	499.15
312.00	Acqua, energia e combustibile	10'000.00		10'000.00	14'059.20
313.01	Materiale di pulizia	1'500.00		1'500.00	1'393.95
313.02	Spese carburante	1'500.00		1'000.00	1'348.99
313.03	Spese di refezione	25'000.00		25'000.00	21'644.65
314.00	Manutenzione stabili	15'000.00		15'000.00	13'746.20
315.00	Manutenzione mobilio, macchine e attrezzature	2'000.00		1'500.00	2'096.20
315.02	Manutenzione veicolo	3'000.00		1'000.00	4'884.06
317.00	Rimborso spese al personale	100.00		100.00	80.00
317.04	Gite scolastiche	2'500.00		2'500.00	578.60
318.03	Tasse di circolazione veicoli	700.00		850.00	675.00
318.06	Spese telefoniche	1'500.00		1'500.00	1'674.05
318.08	Assicurazione stabile	4'000.00		4'000.00	3'875.95

ALTO MALCANTONE		
Data	13-11-2018	
Pagina	20	

**PREVENTIVO SECONDO LA CLASSIFICAZIONE ISTITUZIONALE  
PER L'ANNO 2019**

2	EDUCAZIONE	PREVENTIVO 2019		PREVENTIVO 2018	CONSUNTIVO 2017
		SPESE	RICAVI		
220	Scuola dell'infanzia				
3	<b>SPESE CORRENTI</b>				
318.09	Assicurazione veicoli	1'000.00		1'000.00	864.00
319.01	Altre spese per beni e servizi	1'000.00		1'000.00	4'280.00
362.03	Quota Direzione unica intercomunale	13'000.00		13'000.00	11'000.00
4	<b>RICAVI CORRENTI</b>				
432.00	Tasse refezione		12'000.00	21'000.00	11'741.75
436.01	Rimborsi IPG e assicurazione malattia		0.00	0.00	7'741.60
439.00	Rimborsi refezione docenti SI		2'880.00	2'880.00	2'900.00
452.01	Quota Comune Aranno frequenza SI		25'000.00	30'000.00	26'225.00
452.02	Quota Comune Aranno trasporto SI		11'000.00	11'000.00	11'000.00
452.03	Quota Comune Aranno refezione SI		20'000.00	24'000.00	21'735.00
461.00	Sussidio cantonale stipendio docenti		83'000.00	83'000.00	82'838.00
	<b>TOTALE RICAVI</b>		<b>153'880.00</b>	<b>171'880.00</b>	<b>164'181.35</b>
	<b>TOTALE SPESE</b>	<b>417'300.00</b>		<b>411'050.00</b>	<b>410'747.00</b>
	<b>SALDO</b>		<b>263'420.00</b>	<b>239'170.00</b>	<b>246'565.65</b>





PREVENTIVO SECONDO LA CLASSIFICAZIONE ISTITUZIONALE  
PER L'ANNO 2019

ALTO MALCANTONE

Data 13-11-2018

Pagina 21

2	EDUCAZIONE	PREVENTIVO 2019		PREVENTIVO 2018	CONSUNTIVO 2017
		SPESE	RICAVI		
221	Scuole elementari, medie e altre scuole pubbliche				
3	<b>SPESE CORRENTI</b>				
318.30	Contributo spese trasporto studenti	0.00		0.00	3'475.00
319.01	Altre spese per beni e servizi	0.00		0.00	305.00
352.01	Quota Consorzio SE Cademario	723'100.00		765'200.00	840'000.00
366.12	Contributo SM Gravesano per attività culturali	6'000.00		5'400.00	5'980.00
4	<b>RICAVI CORRENTI</b>				
461.01	Sussidio cantonale stipendio docenti SE		185'000.00	173'000.00	183'472.60
	<b>TOTALE RICAVI</b>		<b>185'000.00</b>	<b>173'000.00</b>	<b>183'472.60</b>
	<b>TOTALE SPESE</b>	<b>729'100.00</b>		<b>770'600.00</b>	<b>849'760.00</b>
	<b>SALDO</b>		<b>544'100.00</b>	<b>597'600.00</b>	<b>666'287.40</b>



PREVENTIVO SECONDO LA CLASSIFICAZIONE ISTITUZIONALE  
PER L'ANNO 2019

ALTO MALCANTONE

Data 13-11-2018

Pagina 22

3	CULTURA E TEMPO LIBERO	PREVENTIVO 2019		PREVENTIVO 2018	CONSUNTIVO 2017
		SPESE	RICAVI		
330	Promozione culturale				
3	<b>SPESE CORRENTI</b>				
365.03	Contributo Filarmonica AM-Scuola	14'890.00		14'890.00	14'755.30
365.07	Contributo orchestra della Svizzera italiana	1'400.00		1'400.00	0.00
365.09	Contributo per enti culturali	3'000.00		3'000.00	1'300.00
365.13	Contributo progetto Midnight	4'500.00		3'500.00	3'105.00
365.20	Noleggio libri biblioteca intercomunale	2'000.00		2'000.00	2'000.00
365.25	Contributo trasformazione cabine in biblioteche AR BR	0.00		0.00	6'868.80
4	<b>RICAVI CORRENTI</b>				
462.00	Quota comuni biblioteca intercomunale		600.00	600.00	600.00
	<b>TOTALE RICAVI</b>		<b>600.00</b>	<b>600.00</b>	<b>600.00</b>
	<b>TOTALE SPESE</b>	<b>25'790.00</b>		<b>24'790.00</b>	<b>28'029.10</b>
	<b>SALDO</b>		<b>25'190.00</b>	<b>24'190.00</b>	<b>27'429.10</b>

**PREVENTIVO SECONDO LA CLASSIFICAZIONE ISTITUZIONALE  
PER L'ANNO 2019**

3	CULTURA E TEMPO LIBERO	PREVENTIVO 2019		PREVENTIVO 2018	CONSUNTIVO 2017
		SPESE	RICAVI		
334	Sport				
3	<b>SPESE CORRENTI</b>				
365.01	Contributo associazioni calcio	8'000.00		8'000.00	8'000.00
365.08	Contributo per corsi lingue e sport	2'000.00		2'000.00	950.00
	<b>TOTALE RICAVI</b>		<b>0.00</b>	<b>0.00</b>	<b>0.00</b>
	<b>TOTALE SPESE</b>	<b>10'000.00</b>		<b>10'000.00</b>	<b>8'950.00</b>
	<b>SALDO</b>		<b>10'000.00</b>	<b>10'000.00</b>	<b>8'950.00</b>



PREVENTIVO SECONDO LA CLASSIFICAZIONE ISTITUZIONALE  
PER L'ANNO 2019

ALTO MALCANTONE

Data 13-11-2018

Pagina 24

3	CULTURA E TEMPO LIBERO	PREVENTIVO 2019		CONSUNTIVO 2017
		SPESE	RICAVI	
335	Tempo libero			
3	<b>SPESE CORRENTI</b>			
314.02	Manutenzione piazzali da gioco e parchi	7'000.00		4'648.95
314.07	Manutenzione giochi	1'000.00		0.00
365.02	Contributo associazioni e enti	2'000.00		0.00
365.05	Contributo manifestazioni ufficiali	4'000.00		2'423.35
365.10	Contributo piscina ai Grappoli - Sessa	2'500.00		2'441.61
366.00	Acquisto buoni Splash & Spa	1'500.00		760.00
366.01	Contributi famiglie per colonie estive	500.00		400.00
4	<b>RICAVI CORRENTI</b>			
435.00	Vendita buoni Splash & Spa		1'500.00	480.00
435.02	Vendite manifestazioni ufficiali		500.00	1'095.20
	<b>TOTALE RICAVI</b>		<b>2'000.00</b>	<b>1'575.20</b>
	<b>TOTALE SPESE</b>	<b>18'500.00</b>		<b>10'673.91</b>
	<b>SALDO</b>		<b>16'500.00</b>	<b>9'098.71</b>

<b>ALTO MALCANTONE</b>		
Data	13-11-2018	
Pagina	25	

**PREVENTIVO SECONDO LA CLASSIFICAZIONE ISTITUZIONALE  
PER L'ANNO 2019**

3	CULTURA E TEMPO LIBERO	PREVENTIVO 2019		PREVENTIVO 2018	CONSUNTIVO 2017
		SPESE	RICAVI		
339	Culto				
3	<b>SPESE CORRENTI</b>				
362.00	Contributo Parrocchie	42'000.00		42'000.00	39'181.85
	<b>TOTALE RICAVI</b>		0.00	0.00	0.00
	<b>TOTALE SPESE</b>	42'000.00		42'000.00	39'181.85
	<b>SALDO</b>		42'000.00	42'000.00	39'181.85





PREVENTIVO SECONDO LA CLASSIFICAZIONE ISTITUZIONALE  
PER L'ANNO 2019

ALTO MALCANTONE

Data 13-11-2018

Pagina 26

	PREVENTIVO 2019		PREVENTIVO 2018	CONSUNTIVO 2017
	SPESE	RICAVI		
<b>4</b>	<b>SALUTE PUBBLICA</b>			
<b>440</b>	<b>Contributi diversi</b>			
<b>3</b>	<b>SPESE CORRENTI</b>			
318.29	Contributo Croce Verde Lugano	25'000.00	21'000.00	18'304.00
318.31	Contributo picchetto medico festivo	2'500.00	2'000.00	2'131.50
351.01	Servizio dentario scolastico	12'000.00	8'000.00	11'880.95
361.01	Servizio medico scolastico	500.00	500.00	431.00
365.21	Partecipazione spese manutenzione defibrillatori	700.00	700.00	0.00
	<b>TOTALE RICAVI</b>	<b>0.00</b>	<b>0.00</b>	<b>0.00</b>
	<b>TOTALE SPESE</b>	<b>40'700.00</b>	<b>32'200.00</b>	<b>32'747.45</b>
	<b>SALDO</b>	<b>40'700.00</b>	<b>32'200.00</b>	<b>32'747.45</b>

<b>ALTO MALCANTONE</b>		
Data	13-11-2018	
Pagina	27	

**PREVENTIVO SECONDO LA CLASSIFICAZIONE ISTITUZIONALE  
PER L'ANNO 2019**

5	PREVIDENZA SOCIALE	PREVENTIVO 2019		PREVENTIVO 2018	CONSUNTIVO 2017
		SPESE	RICAVI		
550	Contributi diversi				
3	<b>SPESE CORRENTI</b>				
365.02	Contributo associazioni e enti	2'000.00		2'000.00	680.00
365.12	Contributo pranzo anziani	1'500.00		1'500.00	0.00
4	<b>RICAVI CORRENTI</b>				
441.04	Prelevamento fondo pranzo anziani		1'000.00	1'000.00	0.00
451.00	Sussidio cantonale agenzia AVS		3'100.00	3'100.00	3'152.60
	<b>TOTALE RICAVI</b>		<b>4'100.00</b>	<b>4'100.00</b>	<b>3'152.60</b>
	<b>TOTALE SPESE</b>	<b>3'500.00</b>		<b>3'500.00</b>	<b>680.00</b>
	<b>SALDO</b>	<b>600.00</b>		<b>-600.00</b>	<b>-2'472.60</b>

ALTO MALCANTONE

Data 13-11-2018

Pagina 28

**PREVENTIVO SECONDO LA CLASSIFICAZIONE ISTITUZIONALE  
PER L'ANNO 2019**

5	PREVIDENZA SOCIALE	PREVENTIVO 2019		PREVENTIVO 2018	CONSUNTIVO 2017
		SPESE	RICAVI		
551	Assicurazione invalidità				
3	SPESE CORRENTI				
361.00	Contributo fondo AM/PC - AVS/AI	300'000.00		280'000.00	294'202.60
	<b>TOTALE RICAVI</b>		0.00	0.00	0.00
	<b>TOTALE SPESE</b>	300'000.00		280'000.00	294'202.60
	<b>SALDO</b>		300'000.00	280'000.00	294'202.60



ALTO MALCANTONE

Data 13-11-2018

Pagina 29

**PREVENTIVO SECONDO LA CLASSIFICAZIONE ISTITUZIONALE  
PER L'ANNO 2019**

5	PREVIDENZA SOCIALE	PREVENTIVO 2019		PREVENTIVO 2018	CONSUNTIVO 2017
		SPESE	RICAVI		
554	Protezione della gioventù			21'500.00	21'124.00
3	SPESE CORRENTI				0.00
361.02	Provvedimenti di protezione LFAM	21'500.00	0.00	21'500.00	21'124.00
	<b>TOTALE RICAVI</b>		21'500.00		
	<b>TOTALE SPESE</b>	21'500.00		21'500.00	21'124.00
	<b>SALDO</b>				21'124.00





PREVENTIVO SECONDO LA CLASSIFICAZIONE ISTITUZIONALE  
PER L'ANNO 2019

5	PREVIDENZA SOCIALE	PREVENTIVO 2019		PREVENTIVO 2018	CONSUNTIVO 2017
		SPESE	RICAVI		
557	Case per anziani				
3	<b>SPESE CORRENTI</b>				
352.12	Contributo Stella Maris Bedano	65'000.00		45'600.00	37'061.37
352.14	Contributo Case Anziani	6'500.00		6'500.00	9'796.10
362.01	Contributo per anziani ospiti di istituti	366'100.00		361'300.00	370'605.17
	<b>TOTALE RICAVI</b>		<b>0.00</b>	<b>0.00</b>	<b>0.00</b>
	<b>TOTALE SPESE</b>	<b>437'600.00</b>		<b>413'400.00</b>	<b>417'462.64</b>
	<b>SALDO</b>		<b>437'600.00</b>	<b>413'400.00</b>	<b>417'462.64</b>



PREVENTIVO SECONDO LA CLASSIFICAZIONE ISTITUZIONALE  
PER L'ANNO 2019

ALTO MALCANTONE

Data 13-11-2018

Pagina 31

5	PREVIDENZA SOCIALE	PREVENTIVO 2019		PREVENTIVO 2018	CONSUNTIVO 2017
		SPESA	RICAVI		
558	Assistenza				
3	<b>SPESA CORRENTI</b>				
361.05	Partecipazione comunale spese assistenziali	100'000.00		75'000.00	92'992.46
365.02	Contributo associazioni e enti	2'000.00		2'000.00	0.00
365.14	Contributo SACD	88'700.00		71'200.00	72'212.29
365.16	Contributo servizio d'appoggio	41'000.00		39'000.00	36'648.44
365.17	Contributo terza età	1'200.00		1'200.00	0.00
365.21	Partecipazione spese manutenzione defibrillatori	0.00		0.00	700.00
366.10	Contributo mantenimento a domicilio	42'000.00		39'000.00	30'932.91
371.00	Anticipo per assistenza sociale	600.00		600.00	1'800.00
4	<b>RICAVI CORRENTI</b>				
471.00	Riversamento anticipo per assistenza sociale		600.00	600.00	1'800.00
	<b>TOTALE RICAVI</b>		<b>600.00</b>	<b>600.00</b>	<b>1'800.00</b>
	<b>TOTALE SPESE</b>	<b>275'500.00</b>		<b>228'000.00</b>	<b>235'286.10</b>
	<b>SALDO</b>		<b>274'900.00</b>	<b>227'400.00</b>	<b>233'486.10</b>



PREVENTIVO SECONDO LA CLASSIFICAZIONE ISTITUZIONALE  
PER L'ANNO 2019

ALTO MALCANTONE

Data 13-11-2018

Pagina 32

TRAFFICO	PREVENTIVO 2019		PREVENTIVO 2018	CONSUNTIVO 2017
	SPESE	RICAVI		
<b>6</b>				
<b>661</b>	<b>Strade cantonali</b>			
<b>3</b>	<b>SPESE CORRENTI</b>			
351.02	Quota spese manutenzione strade cantone	15'000.00	15'000.00	14'952.00
352.13	Commissione regionale trasporti Luganese (CRTL)	2'500.00	2'500.00	1'310.40
352.15	Partecipazione finanziamento trasporti pubblici	45'500.00	45'500.00	42'912.00
361.06	Partecipazione alle spese della comunità tariffale	15'200.00	15'200.00	12'672.00
	<b>TOTALE RICAVI</b>	<b>0.00</b>	<b>0.00</b>	<b>0.00</b>
	<b>TOTALE SPESE</b>	<b>78'200.00</b>	<b>78'200.00</b>	<b>71'846.40</b>
	<b>SALDO</b>	<b>78'200.00</b>	<b>78'200.00</b>	<b>71'846.40</b>



**PREVENTIVO SECONDO LA CLASSIFICAZIONE ISTITUZIONALE  
PER L'ANNO 2019**

**ALTO MALCANTONE**

Data 13-11-2018

Pagina 33

6	TRAFFICO	PREVENTIVO 2019		PREVENTIVO 2018	CONSUNTIVO 2017
		SPESA	RICAVI		
<b>662</b>	<b>Strade comunali</b>				
<b>3</b>	<b>SPESE CORRENTI</b>				
301.00	Stipendi personale	160'000.00		160'000.00	145667.05
301.04	Stipendi operai ausiliari fuori organico	40'000.00		5'000.00	4'230.10
301.05	Indennità economia domestica	3'785.00		3'785.00	3'784.80
303.00	Contributi AVS-AI-IPG-AD-AF	17'700.00		14'200.00	12'883.75
304.00	Contributi LPP	14'400.00		13'000.00	11'505.45
305.00	Premi assicurazione infortuni e malattie	3'300.00		3'300.00	1'922.15
306.00	Abbigliamento di servizio	2'000.00		2'000.00	1'932.18
311.00	Acquisto mobilio, macchine e attrezzature	1'500.00		3'000.00	317.55
312.01	Illuminazione pubblica	36'000.00		29'000.00	34'265.51
313.00	Materiale di consumo	6'000.00		6'000.00	7'492.62
313.02	Spese carburante	8'000.00		8'000.00	6'818.11
314.03	Manutenzione strade, piazze e posteggi	100'000.00		75'000.00	48'162.05
314.08	Servizio calla neve e spargimento sale	135'000.00		135'000.00	94'130.05
314.12	Servizio manutenzione territorio in esternato	55'000.00		55'000.00	46'843.70
315.00	Manutenzione mobilio, macchine e attrezzature	8'000.00		5'000.00	7'977.55
316.02	Affitto locali	10'200.00		10'000.00	10'200.00
317.00	Rimborso spese al personale	2'000.00		1'000.00	2'042.74
318.03	Tasse di circolazione veicoli	1'100.00		2'500.00	1'043.10
318.06	Spese telefoniche	2'000.00		2'000.00	1'672.33
318.09	Assicurazione veicoli	2'000.00		3'000.00	1'593.35
318.12	Onorari consulenti tecnici	3'000.00		0.00	8'257.95
318.16	Consulenze legali e spese diverse	0.00		0.00	3'036.00
318.25	Manutenzione impianti IP	10'000.00		9'000.00	9'321.48
319.01	Altre spese per beni e servizi	1'000.00		2'000.00	600.30
<b>4</b>	<b>RICAVI CORRENTI</b>				
434.10	Tasse occupazione area pubblica		3'000.00	3'000.00	6'460.00
436.04	Rimborso quota parte sgombero neve		4'000.00	4'000.00	0.00



PREVENTIVO SECONDO LA CLASSIFICAZIONE ISTITUZIONALE  
PER L'ANNO 2019

ALTO MALCANTONE

Data 13-11-2018

Pagina 34

TRAFFICO	PREVENTIVO 2019		PREVENTIVO 2018	CONSUNTIVO 2017
	SPESE	RICAVI		
662	Strade comunali			
4	<b>RICAVI CORRENTI</b>			
436.08	Prelevamento Montante "K"	10'000.00	9'000.00	9'321.48
438.00	Recupero prestazioni UTC (investimenti)	5'000.00	5'000.00	0.00
490.03	Accreditii interni: prestazioni operai	47'000.00	45'000.00	43'000.00
	<b>TOTALE RICAVI</b>	<b>69'000.00</b>	<b>66'000.00</b>	<b>58'781.48</b>
	<b>TOTALE SPESE</b>	<b>621'985.00</b>	<b>546'785.00</b>	<b>465'699.87</b>
	<b>SALDO</b>	<b>552'985.00</b>	<b>480'785.00</b>	<b>406'918.39</b>



PREVENTIVO SECONDO LA CLASSIFICAZIONE ISTITUZIONALE  
PER L'ANNO 2019

ALTO MALCANTONE

Data 13-11-2018

Pagina 35

7	SISTEMAZIONE DEL TERRITORIO	PREVENTIVO 2019		PREVENTIVO 2018	CONSUNTIVO 2017
		SPESE	RICAVI		
<b>770</b>	<b>Approvvigionamento idrico</b>				
<b>3</b>	<b>SPESE CORRENTI</b>				
311.01	Acquisto contatori	5'000.00		2'000.00	2'758.90
311.04	Acquisto attrezzi	1'000.00		1'000.00	0.00
314.09	Manutenzione impianti	65'000.00		60'000.00	49'643.90
314.11	Ampliamento rete idrica	25'000.00		20'000.00	9'990.00
318.12	Onorari consulenti tecnici	3'000.00		3'000.00	510.00
318.23	Analisi acqua	8'000.00		8'000.00	2'863.85
318.98	Ristorno IVA all'AFC (0,1%) per tasse d'uso	350.00		350.00	306.00
319.00	Contributo di solidarietà	1'500.00		1'500.00	1'500.00
319.01	Altre spese per beni e servizi	1'000.00		1'000.00	0.00
352.05	Contributo Consorzio CAI-M	57'200.00		73'000.00	72'322.01
365.00	Contributo associazioni acquedotti	100.00		100.00	70.00
390.00	Addebiti interni: spese amministrative	25'000.00		25'000.00	25'000.00
390.01	Addebiti interni: interessi passivi	19'000.00		19'000.00	14'450.00
390.02	Addebiti interni: ammortamenti amministrativi	80'000.00		80'000.00	77'473.80
390.03	Addebiti interni: prestazioni operai	25'000.00		25'000.00	30'000.00
<b>4</b>	<b>RICAVI CORRENTI</b>				
429.00	Recupero partecipazione CAI-M		0.00	0.00	227'177.00
434.00	Tasse d'uso		285'000.00	280'000.00	285'765.78
434.01	Tassa d'allacciamento		5'000.00	10'000.00	5'191.75
434.02	Tassa acqua cantiere		2'000.00	2'000.00	606.00
434.98	IVA fatturata (2.5%)		7'600.00	7'300.00	7'511.65
435.01	Vendita acqua Gravesano		8'000.00	10'000.00	3'750.40
436.10	Rimborsi vari		1'000.00	0.00	3'177.60
439.03	Altri ricavi per prestazioni e vendite		500.00	500.00	0.00

ALTO MALCANTONE

Data 13-11-2018

Pagina 36

**PREVENTIVO SECONDO LA CLASSIFICAZIONE ISTITUZIONALE  
PER L'ANNO 2019**

7	SISTEMAZIONE DEL TERRITORIO	PREVENTIVO 2019		PREVENTIVO 2018	CONSUNTIVO 2017
		SPESE	RICAVI		
770	Approvvigionamento idrico				
	TOTALE RICAVI		309'100.00	309'800.00	533'180.18
	TOTALE SPESE	316'150.00		318'950.00	286'888.46
	SALDO		7'050.00	9'150.00	-246'291.72







PREVENTIVO SECONDO LA CLASSIFICAZIONE ISTITUZIONALE  
PER L'ANNO 2019

ALTO MALCANTONE

Data 13-11-2018

Pagina 37

7	SISTEMAZIONE DEL TERRITORIO	PREVENTIVO 2019		PREVENTIVO 2018	CONSUNTIVO 2017
		SPESE	RICAVI		
771	Eliminazione acque luride				
3	<b>SPESE CORRENTI</b>				
314.04	Manutenzione canalizzazioni	30'000.00		30'000.00	6'354.45
318.16	Consulenze legali e spese diverse	2'000.00		0.00	4'269.25
318.99	Ristorno IVA all'AFC (2.8%) per tasse d'uso	5'000.00		4'000.00	4'499.40
352.07	Contributo Consorzio CDALED	47'800.00		32'000.00	29'192.40
352.09	Contributo Consorzio depurazione acque Magliasina	116'000.00		99'500.00	94'791.85
390.00	Addebiti interni: spese amministrative	3'000.00		3'000.00	1'000.00
390.01	Addebiti interni: interessi passivi	30'000.00		30'000.00	26'950.00
390.02	Addebiti interni: ammortamenti amministrativi	70'000.00		70'000.00	73'748.90
390.03	Addebiti interni: prestazioni operai	5'000.00		5'000.00	5'000.00
4	<b>RICAVI CORRENTI</b>				
434.03	Tassa d'allacciamento canalizzazioni		8'000.00	8'000.00	6'126.80
434.04	Tassa d'uso canalizzazioni		205'000.00	140'000.00	137'480.61
434.99	IVA fatturata (7.7%)		17'300.00	12'000.00	11'543.85
	<b>TOTALE RICAVI</b>		<b>230'300.00</b>	<b>160'000.00</b>	<b>155'151.26</b>
	<b>TOTALE SPESE</b>	<b>308'800.00</b>		<b>273'500.00</b>	<b>245'806.25</b>
	<b>SALDO</b>		<b>78'500.00</b>	<b>113'500.00</b>	<b>90'654.99</b>



**PREVENTIVO SECONDO LA CLASSIFICAZIONE ISTITUZIONALE  
PER L'ANNO 2019**

**ALTO MALCANTONE**

Data 13-11-2018

Pagina 38

7	SISTEMAZIONE DEL TERRITORIO	PREVENTIVO 2019		PREVENTIVO 2018	CONSUNTIVO 2017
		SPESE	RICAVI		
<b>772</b>	<b>Eliminazione rifiuti</b>				
<b>3</b>	<b>SPESE CORRENTI</b>				
311.02	Acquisto contenitori	8'000.00		8'000.00	0.00
311.05	Acquisto sacchi rifiuti	9'000.00		0.00	0.00
315.01	Manutenzione contenitori	1'000.00		1'000.00	894.90
318.19	Raccolta rifiuti urbani (RSU)	110'000.00		108'000.00	113'248.85
318.20	Rifiuti riciclabili	30'000.00		20'000.00	21'853.10
318.21	Rifiuti vegetali	32'000.00		32'000.00	32'020.20
318.22	Rifiuti ingombranti	25'000.00		25'000.00	30'314.05
318.39	Commissioni per rivendita sacchi rifiuti	4'500.00		0.00	0.00
318.99	Ristorno IVA all'AFC (2.8%) per tasse d'uso	6'000.00		6'000.00	5'922.15
319.01	Altre spese per beni e servizi	4'000.00		4'000.00	2'223.00
390.00	Addebiti interni: spese amministrative	5'000.00		3'000.00	2'000.00
390.03	Addebiti interni: prestazioni operai	17'000.00		15'000.00	8'000.00
<b>4</b>	<b>RICAVI CORRENTI</b>				
434.05	Tassa raccolta rifiuti		224'000.00	190'000.00	186'222.15
434.99	IVA fatturata (7.7%)		18'000.00	15'000.00	15'131.40
436.10	Rimborsi vari		2'000.00	2'000.00	2'858.98
	<b>TOTALE RICAVI</b>		<b>244'000.00</b>	<b>207'000.00</b>	<b>204'212.53</b>
	<b>TOTALE SPESE</b>	<b>251'500.00</b>		<b>222'000.00</b>	<b>216'476.25</b>
	<b>SALDO</b>		<b>7'500.00</b>	<b>15'000.00</b>	<b>12'263.72</b>



PREVENTIVO SECONDO LA CLASSIFICAZIONE ISTITUZIONALE  
PER L'ANNO 2019

ALTO MALCANTONE

Data 13-11-2018

Pagina 39

7	SISTEMAZIONE DEL TERRITORIO	PREVENTIVO 2019		PREVENTIVO 2018	CONSUNTIVO 2017
		SPESE	RICAVI		
774	Cimitero				
3	<b>SPESE CORRENTI</b>				
314.05	Manutenzione cimitero	5'000.00		3'000.00	4'600.00
318.27	Servizio affossatore	1'000.00		1'000.00	0.00
4	<b>RICAVI CORRENTI</b>				
434.06	Tasse cimitero		5'000.00	5'000.00	2'820.00
	<b>TOTALE RICAVI</b>		<b>5'000.00</b>	<b>5'000.00</b>	<b>2'820.00</b>
	<b>TOTALE SPESE</b>	<b>6'000.00</b>		<b>4'000.00</b>	<b>4'600.00</b>
	<b>SALDO</b>		<b>1'000.00</b>	<b>-1'000.00</b>	<b>1'780.00</b>



PREVENTIVO SECONDO LA CLASSIFICAZIONE ISTITUZIONALE  
PER L'ANNO 2019

ALTO MALCANTONE

Data 13-11-2018

Pagina 40

7	SISTEMAZIONE DEL TERRITORIO	PREVENTIVO 2019		PREVENTIVO 2018	CONSUNTIVO 2017
		SPESE	RICAVI		
775	Arginature				
3	<b>SPESE CORRENTI</b>				
352.04	Contributo Consorzio manutenzione Basso Vedeggio	8'500.00		6'500.00	5'354.49
352.06	Contributo Consorzio TREMA	20'000.00		20'000.00	19'860.00
	<b>TOTALE RICAVI</b>		<b>0.00</b>	<b>0.00</b>	<b>0.00</b>
	<b>TOTALE SPESE</b>	<b>28'500.00</b>		<b>26'500.00</b>	<b>25'214.49</b>
	<b>SALDO</b>		<b>28'500.00</b>	<b>26'500.00</b>	<b>25'214.49</b>

**PREVENTIVO SECONDO LA CLASSIFICAZIONE ISTITUZIONALE  
PER L'ANNO 2019**

7	SISTEMAZIONE DEL TERRITORIO	PREVENTIVO 2019		PREVENTIVO 2018	CONSUNTIVO 2017
		SPESE	RICAVI		
776	Ripari di protezione				0.00
3	SPESE CORRENTI		0.00		0.00
314.06	Manutenzione territorio	10'000.00		10'000.00	0.00
	<b>TOTALE RICAVI</b>		<b>0.00</b>		<b>0.00</b>
	<b>TOTALE SPESE</b>	<b>10'000.00</b>		<b>10'000.00</b>	<b>0.00</b>
	<b>SALDO</b>		<b>10'000.00</b>	<b>10'000.00</b>	<b>0.00</b>





PREVENTIVO SECONDO LA CLASSIFICAZIONE ISTITUZIONALE  
PER L'ANNO 2019

ALTO MALCANTONE

Data 13-11-2018

Pagina 42

7	SISTEMAZIONE DEL TERRITORIO	PREVENTIVO 2019		PREVENTIVO 2018	CONSUNTIVO 2017
		SPESE	RICAVI		
778	Altra protezione dell'ambiente				
3	<b>SPESE CORRENTI</b>				
312.02	Energia ricarica Vel	0.00		0.00	264.00
318.32	Spese controllo impianti combustione	17'000.00		0.00	16'619.00
365.02	Contributo associazioni e enti	1'500.00		1'500.00	0.00
366.11	Contributo per acquisto benzina alchilata	2'500.00		2'500.00	323.50
4	<b>RICAVI CORRENTI</b>				
434.07	Tasse di controllo impianti combustione		22'000.00	0.00	21'492.00
	<b>TOTALE RICAVI</b>		<b>22'000.00</b>	<b>0.00</b>	<b>21'492.00</b>
	<b>TOTALE SPESE</b>	<b>21'000.00</b>		<b>4'000.00</b>	<b>17'206.50</b>
	<b>SALDO</b>	<b>1'000.00</b>		<b>4'000.00</b>	<b>-4'285.50</b>

PREVENTIVO SECONDO LA CLASSIFICAZIONE ISTITUZIONALE  
PER L'ANNO 2019

7	SISTEMAZIONE DEL TERRITORIO	PREVENTIVO 2019		PREVENTIVO 2018	CONSUNTIVO 2017
		SPESE	RICAVI		
779	Sistemazione territorio				
3	SPESE CORRENTI				
318.16	Consulenze legali e spese diverse	0.00		0.00	5'931.65
318.36	Aggiornamento PR e NAPR	0.00		0.00	1'117.05
	TOTALE RICAVI		0.00	0.00	0.00
	TOTALE SPESE	0.00		0.00	7'048.70
	SALDO		0.00	0.00	7'048.70



PREVENTIVO SECONDO LA CLASSIFICAZIONE ISTITUZIONALE  
PER L'ANNO 2019

ALTO MALCANTONE

Data 13-11-2018

Pagina 44

7	SISTEMAZIONE DEL TERRITORIO	PREVENTIVO 2019		PREVENTIVO 2018	CONSUNTIVO 2017
		SPESE	RICAVI		
791	Concetti di sviluppo				
3	<b>SPESE CORRENTI</b>				
365.02	Contributo associazioni e enti	10'000.00		5'000.00	5'000.00
365.18	Ente regionale di sviluppo luganese ERS-L	5'700.00		5'600.00	5'684.00
365.19	Manutenzione rete escursionistica Malcantone	13'250.00		13'250.00	0.00
	<b>TOTALE RICAVI</b>		<b>0.00</b>	<b>0.00</b>	<b>0.00</b>
	<b>TOTALE SPESE</b>	<b>28'950.00</b>		<b>23'850.00</b>	<b>10'684.00</b>
	<b>SALDO</b>		<b>28'950.00</b>	<b>23'850.00</b>	<b>10'684.00</b>





PREVENTIVO SECONDO LA CLASSIFICAZIONE ISTITUZIONALE  
PER L'ANNO 2019

ALTO MALCANTONE

Data 13-11-2018

Pagina 45

8	ECONOMIA PUBBLICA	PREVENTIVO 2019		PREVENTIVO 2018	CONSUNTIVO 2017
		SPESE	RICAVI		
880	Agricoltura				
3	<b>SPESE CORRENTI</b>				
318.37	Censimento delle aree agricole	200.00		200.00	200.00
365.22	Progetto interconnessione Alto Malcantone (SCE)	0.00		0.00	3'000.00
	<b>TOTALE RICAVI</b>		<b>0.00</b>	<b>0.00</b>	<b>0.00</b>
	<b>TOTALE SPESE</b>	<b>200.00</b>		<b>200.00</b>	<b>3'200.00</b>
	<b>SALDO</b>		<b>200.00</b>	<b>200.00</b>	<b>3'200.00</b>



PREVENTIVO SECONDO LA CLASSIFICAZIONE ISTITUZIONALE  
PER L'ANNO 2019

ALTO MALCANTONE

Data 13-11-2018

Pagina 46

8	ECONOMIA PUBBLICA	PREVENTIVO 2019		PREVENTIVO 2018	CONSUNTIVO 2017
		SPESE	RICAVI		
883	Turismo				
3	<b>SPESE CORRENTI</b>				
362.02	Contributo Ente Turistico Luganese	20'000.00		20'000.00	19'942.60
365.06	Contributo Monte Lema SA	6'900.00		0.00	0.00
	<b>TOTALE RICAVI</b>		<b>0.00</b>	<b>0.00</b>	<b>0.00</b>
	<b>TOTALE SPESE</b>	<b>26'900.00</b>		<b>20'000.00</b>	<b>19'942.60</b>
	<b>SALDO</b>		<b>26'900.00</b>	<b>20'000.00</b>	<b>19'942.60</b>



PREVENTIVO SECONDO LA CLASSIFICAZIONE ISTITUZIONALE  
PER L'ANNO 2019

ALTO MALCANTONE

Data 13-11-2018

Pagina 47

8	ECONOMIA PUBBLICA	PREVENTIVO 2019		PREVENTIVO 2018	CONSUNTIVO 2017
		SPESE	RICAVI		
886	Energia				
3	<b>SPESE CORRENTI</b>				
366.02	Contributo abbonamento trasporti pubblici	10'000.00		6'000.00	0.00
366.03	Contributo biciclette e autoveicoli elettrici	7'500.00		7'500.00	0.00
366.04	Contributo carta giornaliera Flexi Card	28'000.00		14'000.00	0.00
366.05	Contributo colonnine ricarica veicoli elettrici	300.00		300.00	0.00
366.06	Contributo costruzione e risanamento edifici	18'000.00		18'000.00	0.00
366.07	Contributo impianti di riscaldamento	2'000.00		2'000.00	0.00
366.08	Contributo impianti fotovoltaici e solari	3'000.00		3'000.00	0.00
366.09	Contributo macchinari elettrici	2'000.00		2'000.00	0.00
366.13	Contributo al risparmio energetico edilizia privata	0.00		0.00	400.00
385.00	Riversamento al FER	94'000.00		94'000.00	96'959.00
4	<b>RICAVI CORRENTI</b>				
410.01	Tasse concessione uso speciale strade comunali		148'900.00	148'800.00	120'143.00
439.01	Rivendita carta giornaliera Flexi Card		26'000.00	12'775.00	0.00
439.02	Proventi vendita energia elettrica SI		3'500.00	3'500.00	0.00
461.03	Contributi FER		94'000.00	94'000.00	96'959.00
485.00	Prelevamento dal FER		44'800.00	40'025.00	4'846.90
	<b>TOTALE RICAVI</b>		<b>317'200.00</b>	<b>299'100.00</b>	<b>221'948.90</b>
	<b>TOTALE SPESE</b>	<b>164'800.00</b>		<b>146'800.00</b>	<b>97'359.00</b>
	<b>SALDO</b>	<b>152'400.00</b>		<b>-152'300.00</b>	<b>-124'589.90</b>



PREVENTIVO SECONDO LA CLASSIFICAZIONE ISTITUZIONALE  
PER L'ANNO 2019

ALTO MALCANTONE

Data 13-11-2018

Pagina 48

9	FINANZE E IMPOSTE	PREVENTIVO 2019		PREVENTIVO 2018	CONSUNTIVO 2017
		SPESA	RICAVI		
990	Imposte				
3	<b>SPESE CORRENTI</b>				
329.00	Interessi remuneratori su imposte	4'000.00		4'000.00	1'167.60
330.01	Perdite e differenze di valutazione	0.00		0.00	18'334.45
4	<b>RICAVI CORRENTI</b>				
400.00	Imposte persone fisiche		0.00	0.00	2'342'130.00
400.01	Sopravvenienze d'imposta PF		0.00	0.00	222'404.71
400.02	Imposte alla fonte		100'000.00	100'000.00	108'466.15
400.03	Imposta personale		0.00	0.00	45'494.00
401.00	Imposte persone giuridiche		0.00	0.00	56'495.00
402.00	Imposte immobiliari comunali		0.00	0.00	155'881.00
403.00	Imposte speciali sul reddito e la sostanza		45'000.00	35'000.00	44'846.75
421.00	Interessi di mora e diffide		10'000.00	10'000.00	12'182.30
	<b>TOTALE RICAVI</b>		<b>155'000.00</b>	<b>145'000.00</b>	<b>2'987'899.91</b>
	<b>TOTALE SPESE</b>	<b>4'000.00</b>		<b>4'000.00</b>	<b>19'502.05</b>
	<b>SALDO</b>	<b>151'000.00</b>		<b>-141'000.00</b>	<b>-2'968'397.86</b>

PREVENTIVO SECONDO LA CLASSIFICAZIONE ISTITUZIONALE  
PER L'ANNO 2019

9	FINANZE E IMPOSTE	PREVENTIVO 2019		PREVENTIVO 2018	CONSUNTIVO 2017
		SPESE	RICAVI		
992	Perequazione finanziaria				
3	<b>SPESE CORRENTI</b>				
361.03	Contributo al fondo di perequazione intercomunale	8'000.00		8'000.00	0.00
4	<b>RICAVI CORRENTI</b>				
444.00	Contributo di livellamento		1'016'000.00	850'000.00	769'824.00
444.01	Contributo di localizzazione geografica		349'000.00	290'000.00	349'000.00
	<b>TOTALE RICAVI</b>		<b>1'365'000.00</b>	<b>1'140'000.00</b>	<b>1'118'824.00</b>
	<b>TOTALE SPESE</b>	<b>8'000.00</b>		<b>8'000.00</b>	<b>0.00</b>
	<b>SALDO</b>	<b>1'357'000.00</b>		<b>-1'132'000.00</b>	<b>-1'118'824.00</b>



PREVENTIVO SECONDO LA CLASSIFICAZIONE ISTITUZIONALE  
PER L'ANNO 2019

ALTO MALCANTONE

Data . 13-11-2018

Pagina 50

9	FINANZE E IMPOSTE	PREVENTIVO 2019		PREVENTIVO 2018	CONSUNTIVO 2017
		SPESE	RICAVI		
993	Partecipazione alle entrate del cantone				
4	<b>RICAVI CORRENTI</b>				
440.00	Ridistribuzione tassa sul CO2		500.00	500.00	681.85
441.01	Imposte successione e donazione		5'000.00	5'000.00	0.00
441.02	Imposte immobiliari persone giuridiche		500.00	500.00	321.00
441.03	Quota parte patenti caccia e pesca		1'100.00	1'000.00	1'081.90
	<b>TOTALE RICAVI</b>		<b>7'100.00</b>	<b>7'000.00</b>	<b>2'084.75</b>
	<b>TOTALE SPESE</b>		<b>0.00</b>	<b>0.00</b>	<b>0.00</b>
	<b>SALDO</b>		<b>7'100.00</b>	<b>-7'000.00</b>	<b>-2'084.75</b>



PREVENTIVO SECONDO LA CLASSIFICAZIONE ISTITUZIONALE  
PER L'ANNO 2019

ALTO MALCANTONE

Data 13-11-2018

Pagina 51

9	FINANZE E IMPOSTE	PREVENTIVO 2019		PREVENTIVO 2018	CONSUNTIVO 2017
		SPESE	RICAVI		
994	Interessi passivi e reddito dei beni patrimoniali				
3	<b>SPESE CORRENTI</b>				
318.05	Spese bancarie	500.00		500.00	1'199.70
321.00	Interessi su debiti a breve termine	500.00		12'500.00	540.69
322.00	Interessi su debiti consolidati	50'000.00		60'000.00	43'353.46
323.00	Interessi legati	50.00		50.00	40.98
4	<b>RICAVI CORRENTI</b>				
420.00	Interessi su CCB		500.00	500.00	1'211.93
420.01	Interessi sul CCP		100.00	100.00	0.00
421.02	Interessi su crediti contributi di costruzione PGS		6'000.00	6'000.00	5'285.65
421.03	Interessi contributi di miglitoria		1'000.00	1'000.00	2'864.20
422.00	Interessi libretti e conti di risparmio		100.00	100.00	0.00
423.00	Locazione stabili patrimoniali		21'000.00	21'000.00	14'400.00
490.01	Accrediti interni: interessi passivi		49'000.00	49'000.00	41'400.00
	<b>TOTALE RICAVI</b>		<b>77'700.00</b>	<b>77'700.00</b>	<b>65'161.78</b>
	<b>TOTALE SPESE</b>	<b>51'050.00</b>		<b>73'050.00</b>	<b>45'134.83</b>
	<b>SALDO</b>	<b>26'650.00</b>		<b>-4'650.00</b>	<b>-20'026.95</b>



PREVENTIVO SECONDO LA CLASSIFICAZIONE ISTITUZIONALE  
PER L'ANNO 2019

ALTO MALCANTONE

Data 13-11-2018

Pagina 52

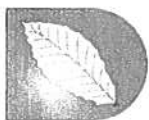
9	FINANZE E IMPOSTE	PREVENTIVO 2019		PREVENTIVO 2018	CONSUNTIVO 2017
		SPESE	RICAVI		
999	Spese non ripartibili				
3	<b>SPESE CORRENTI</b>				
331.00	Ammortamenti su beni amministrativi ordinari	460'000.00		555'000.00	477'342.50
332.00	Ammortamenti su beni amministrativi supplementari	0.00		0.00	590'401.75
361.07	Partecipazione finanziaria ai compiti del Cantone	123'900.00		123'900.00	122'200.00
4	<b>RICAVI CORRENTI</b>				
490.02	Accreditamenti interni: ammortamenti amministrativi		150'000.00	150'000.00	151'222.70
	<b>TOTALE RICAVI</b>		<b>150'000.00</b>	<b>150'000.00</b>	<b>151'222.70</b>
	<b>TOTALE SPESE</b>	<b>583'900.00</b>		<b>678'900.00</b>	<b>1'189'944.25</b>
	<b>SALDO</b>		<b>433'900.00</b>	<b>528'900.00</b>	<b>1'038'721.55</b>





PREVENTIVO SECONDO LA CLASSIFICAZIONE ISTITUZIONALE  
PER L'ANNO 2019

	Amministrazione generale	Sicurezza pubblica	Educazione	Cultura e tempo libero	Salute pubblica	Previdenza sociale	Traffico	Ambiente e territorio	Economia pubblica	Finanze e imposte	TOTALE
SPESA PER IL PERSONALE	577'650.00	21'770.00	323'500.00	0.00	0.00	0.00	241'185.00	0.00	0.00	0.00	1'164'105.00
SPESA PER BENI E SERVIZI	275'650.00	156'500.00	80'800.00	8'000.00	27'500.00	0.00	380'800.00	409'350.00	200.00	500.00	1'339'300.00
INTERESSI PASSIVI	0.00	0.00	0.00	0.00	0.00	0.00	0.00	0.00	0.00	54'550.00	54'550.00
AMMORTAMENTI	0.00	0.00	0.00	0.00	0.00	0.00	0.00	0.00	0.00	460'000.00	460'000.00
RIMBORSO AD AMMINISTRAZIONE PUBBLICHE	0.00	93'000.00	723'100.00	0.00	12'000.00	71'500.00	63'000.00	249'500.00	0.00	0.00	1'212'100.00
CONTRIBUTI PROPRI	5'350.00	4'260.00	19'000.00	88'290.00	1'200.00	966'000.00	15'200.00	33'050.00	977'000.00	131'900.00	1'361'950.00
RIVERSAMENTO CONTRIBUTI	0.00	0.00	0.00	0.00	0.00	600.00	0.00	0.00	0.00	0.00	600.00
VERSAMENTI A FONDI DI RISERVA	0.00	6'000.00	0.00	0.00	0.00	0.00	0.00	0.00	94'000.00	0.00	100'000.00
ADDEBITI INTERNI	0.00	0.00	0.00	0.00	0.00	0.00	0.00	279'000.00	0.00	0.00	279'000.00
<b>SPESA CORRENTI</b>	<b>858'650.00</b>	<b>281'530.00</b>	<b>1'146'400.00</b>	<b>96'290.00</b>	<b>40'700.00</b>	<b>1'038'100.00</b>	<b>700'185.00</b>	<b>970'900.00</b>	<b>191'900.00</b>	<b>646'950.00</b>	<b>5'971'605.00</b>
IMPOSTE	0.00	0.00	0.00	0.00	0.00	0.00	0.00	0.00	0.00	145'000.00	145'000.00
REGALIE E CONCESSIONI	0.00	100.00	0.00	0.00	0.00	0.00	0.00	0.00	148'900.00	0.00	149'000.00
REDDITI DELLA SOSTANZA	15'000.00	0.00	0.00	0.00	0.00	0.00	0.00	0.00	0.00	387'000.00	537'000.00
RICAVI PER PRESTAZIONI E VENDITE	58'500.00	30'000.00	14'880.00	2'000.00	0.00	0.00	22'000.00	810'400.00	29'500.00	0.00	967'280.00
CONTRIBUTI SENZA FINE SPECIFICO	0.00	0.00	0.00	0.00	0.00	1'000.00	0.00	0.00	0.00	1'372'100.00	1'373'100.00
RIMBORSI DA ENTI PUBBLICI	0.00	300.00	56'000.00	0.00	0.00	3'100.00	0.00	0.00	0.00	0.00	59'400.00
CONTRIBUTI PER SPESE CORRENTI	0.00	7'000.00	268'000.00	600.00	0.00	0.00	0.00	0.00	94'000.00	0.00	369'600.00
CONTRIBUTI DA RIVERSARE	0.00	0.00	0.00	0.00	0.00	600.00	0.00	0.00	0.00	0.00	600.00
PRELEVAMENTO DA FONDI DI RISERVA	0.00	0.00	0.00	0.00	0.00	0.00	0.00	0.00	44'800.00	0.00	44'800.00
ACCREDITI INTERNI	33'000.00	0.00	0.00	0.00	0.00	0.00	47'000.00	0.00	0.00	199'000.00	279'000.00
<b>RICAVI CORRENTI</b>	<b>106'500.00</b>	<b>37'400.00</b>	<b>338'880.00</b>	<b>2'600.00</b>	<b>0.00</b>	<b>4'700.00</b>	<b>69'000.00</b>	<b>810'400.00</b>	<b>317'200.00</b>	<b>1'754'800.00</b>	<b>3'441'480.00</b>
<b>MAGGIOR SPESA</b>	<b>752'150.00</b>	<b>244'130.00</b>	<b>807'520.00</b>	<b>93'690.00</b>	<b>40'700.00</b>	<b>1'033'400.00</b>	<b>631'185.00</b>	<b>160'500.00</b>	<b>-125'300.00</b>	<b>-1'107'850.00</b>	<b>2'530'125.00</b>



ALTO MALCANTONE	
Data	13-11-2018
Pagina	54

PREVENTIVO SECONDO LA CLASSIFICAZIONE ISTITUZIONALE  
PER L'ANNO 2019

D I C A S T E R O	RICAPITOLAZIONE CONTO DI INVESTIMENTO			
	USCITE	PREVENTIVO 2019	ENTRATE	PREVENTIVO 2018
0 AMMINISTRAZIONE	103'000.00	1.53 %	0.00	0.00 %
3 CULTURA E TEMPO LIBERO	73'000.00	1.08 %	25'000.00	0.37 %
6 TRAFFICO	1'993'080.00	29.59 %	20'000.00	0.30 %
7 SISTEMAZIONE DEL TERRITORIO	4'467'274.00	66.32 %	3'993'000.00	59.28 %
8 ECONOMIA PUBBLICA	100'000.00	1.48 %	100'000.00	1.48 %
9 FINANZE E IMPOSTE	0.00	0.00 %	460'000.00	6.83 %
<b>TOTALI</b>	<b>6'736'354.00</b>	<b>100.00 %</b>	<b>4'598'000.00</b>	<b>68.26 %</b>
<b>SALDO</b>			<b>2'138'354.00</b>	<b>31.74 %</b>
<b>TOTALI A PAREGGIO</b>	<b>6'736'354.00</b>		<b>6'736'354.00</b>	<b>4'856'500.00</b>



PREVENTIVO SECONDO LA CLASSIFICAZIONE ISTITUZIONALE  
PER L'ANNO 2019

ALTO MALCANTONE	
Data	13-11-2018
Pagina	55

RICAPITOLAZIONE CONTO DI INVESTIMENTO  
PRIMA RICAPITOLAZIONE

	USCITE	%	ENTRATE	%
<b>0 AMMINISTRAZIONE</b>				
002 Amministrazione generale	3'000.00	0.04	0.00	0.00
009 Immobili	100'000.00	1.48	0.00	0.00
<b>TOTALE PER DICASTERO</b>	<b>103'000.00</b>		<b>0.00</b>	
<b>3 CULTURA E TEMPO LIBERO</b>				
335 Tempo libero	73'000.00	1.08	25'000.00	0.37
<b>TOTALE PER DICASTERO</b>	<b>73'000.00</b>		<b>25'000.00</b>	
<b>6 TRAFFICO</b>				
661 Strade cantonali	51'280.00	0.76	0.00	0.00
662 Strade comunali	1'941'800.00	28.83	20'000.00	0.30
<b>TOTALE PER DICASTERO</b>	<b>1'993'080.00</b>		<b>20'000.00</b>	
<b>7 SISTEMAZIONE DEL TERRITORIO</b>				
770 Approvvigionamento idrico	2'023'074.00	30.03	455'500.00	6.76
771 Eliminazione acque luride	2'384'200.00	35.39	3'477'500.00	51.62
779 Sistemazione territorio	60'000.00	0.89	60'000.00	0.89
<b>TOTALE PER DICASTERO</b>	<b>4'467'274.00</b>		<b>3'993'000.00</b>	
<b>8 ECONOMIA PUBBLICA</b>				
886 Energia	100'000.00	1.48	100'000.00	1.48
<b>TOTALE PER DICASTERO</b>	<b>100'000.00</b>		<b>100'000.00</b>	
<b>9 FINANZE E IMPOSTE</b>				
999 Spese non ripartibili	0.00	0.00	460'000.00	6.83
<b>TOTALE PER DICASTERO</b>	<b>0.00</b>		<b>460'000.00</b>	

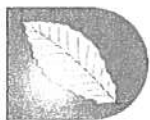


PREVENTIVO SECONDO LA CLASSIFICAZIONE ISTITUZIONALE  
PER L'ANNO 2019

ALTO MALCANTONE	
Data	13-11-2018
Pagina	56

RICAPITOLAZIONE CONTO DI INVESTIMENTO  
PRIMA RICAPITOLAZIONE

	USCITE	%	ENTRATE	%
TOTALI	6'736'354.00	100.00 %	4'598'000.00	68.26 %
SALDO			2'138'354.00	31.74 %
TOTALI A PAREGGIO	6'736'354.00		6'736'354.00	

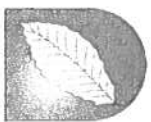


PREVENTIVO SECONDO LA CLASSIFICAZIONE ISTITUZIONALE  
PER L'ANNO 2019

ALTO MALCANTONE	
Data	13-11-2018
Pagina	57

RICAPITOLAZIONE PER GENERE DI CONTO

CONTO	%	DESCRIZIONE DEL CONTO	PREVENTIVO 2019	PREVENTIVO 2018
5	100.00	USCITE INVEST. BENI AMMINISTRATIVI	6'736'354.00	3'061'280.00
50	80.28	INVESTIMENTI IN BENI AMMINISTRATIVI	5'408'000.00	2'365'000.00
501	78.75	OPERE DEL GENIO CIVILE	5'305'000.00	2'230'000.00
506	0.04	MOBILI, MACCHINE, VEICOLI, ATTREZZATURE	3'000.00	35'000.00
509	1.48	ALTRI INVESTIMENTI IN BENI AMMINISTRATIVI	100'000.00	100'000.00
56	17.34	CONTRIBUTI PROPRI	1'168'354.00	176'280.00
562	17.34	COMUNI E CONSORZI COMUNALI	1'168'354.00	176'280.00
58	2.38	ALTRE USCITE DA ATTIVARE	160'000.00	520'000.00
581	2.38	USCITE DI PIANIFICAZIONE	160'000.00	520'000.00



PREVENTIVO SECONDO LA CLASSIFICAZIONE ISTITUZIONALE  
PER L'ANNO 2019

ALTO MALCANTONE		
Data	13-11-2018	
Pagina	58	

RICAPITOLAZIONE PER GENERE DI CONTO

CONTO	%	DESCRIZIONE DEL CONTO	PREVENTIVO 2019	PREVENTIVO 2018
6	100.00	ENTRATE INVEST. BENI AMMINISTRATIVI	4'598'000.00	4'856'500.00
61	60.90	CONTRIBUTI ED INDENNITÀ	2'800'000.00	2'800'000.00
610	60.90	CONTRIBUTI D'UTILIZZAZIONE	2'800'000.00	2'800'000.00
66	29.10	CONTRIBUTI PER INVESTIMENTI PROPRI	1'338'000.00	1'501'500.00
661	13.21	CANTONI	607'500.00	563'000.00
662	14.04	COMUNI E CONSORZI COMUNALI	645'500.00	438'500.00
669	1.85	ALTRI CONTRIBUTI PER INVESTIMENTI	85'000.00	500'000.00
68	10.00	RIPORTO DEGLI AMMORTAMENTI	460'000.00	555'000.00
681	10.00	BENI AMMINISTRATIVI: AMMORTAMENTI ORDINARI	460'000.00	555'000.00



PREVENTIVO SECONDO LA CLASSIFICAZIONE ISTITUZIONALE  
PER L'ANNO 2019

0	AMMINISTRAZIONE	RIS. C.C.	IMPORTO VOTATO TOT.	PREVENTIVO 2019		PREVENTIVO 2018
				USCITE	ENTRATE	
002	Amministrazione generale					
5	USCITE INVEST. BENI AMMINISTRATIVI					
506.00	Gestionale GeCoTi - 192/2018	12-06-2018	32'500.00	3'000.00		35'000.00
	TOTALE ENTRATE				0.00	0.00
	TOTALE USCITE			3'000.00		35'000.00
	SALDO				3'000.00	35'000.00



PREVENTIVO SECONDO LA CLASSIFICAZIONE ISTITUZIONALE  
PER L'ANNO 2019

ALTO MALCANTONE	
Data	13-11-2018
Pagina	60

AMMINISTRAZIONE	RIS. C.C.	IMPORTO VOTATO TOT.	PREVENTIVO 2019		PREVENTIVO 2018
			USCITE	ENTRATE	
0 AMMINISTRAZIONE					
009 Immobili					
5 USCITE INVEST. BENI AMMINISTRATIVI					
581.11 Progettazione ristrutturazione stabili comunali			100'000.00		0.00
TOTALE ENTRATE				0.00	0.00
TOTALE USCITE			100'000.00		0.00
SALDO				100'000.00	0.00





PREVENTIVO SECONDO LA CLASSIFICAZIONE ISTITUZIONALE  
PER L'ANNO 2019

ALTO MALCANTONE	
Data	13-11-2018
Pagina	61

	RIS. C.C.	IMPORTO VOTATO TOT.	PREVENTIVO 2019		PREVENTIVO 2018
			USCITE	ENTRATE	
<b>3</b> CULTURA E TEMPO LIBERO					
335 Tempo libero					
<b>5</b> USCITE INVEST. BENI AMMINISTRATIVI					
501.42 V Percorso vita			73'000.00		0.00
<b>6</b> ENTRATE INVEST. BENI AMMINISTRATIVI					
669.02 Sussidio (diversi) - V Percorso vita				25'000.00	0.00
TOTALE ENTRATE				25'000.00	0.00
TOTALE USCITE			73'000.00		0.00
SALDO				48'000.00	0.00



PREVENTIVO SECONDO LA CLASSIFICAZIONE ISTITUZIONALE  
PER L'ANNO 2019

ALTO MALCANTONE	
Data	13-11-2018
Pagina	62

6	TRAFFICO	RIS. C.C.	IMPORTO VOTATO TOT.	PREVENTIVO 2019		PREVENTIVO 2018
				USCITE	ENTRATE	
661	Strade cantonali					
5	<b>USCITE INVEST. BENI AMMINISTRATIVI</b>					
562.05	Partecipazione alle spese di finanziamento PTL/PAL - 142/2014	16-12-2014	885600.00	44'280.00		44'280.00
562.07	Contributo percorsi ciclabili cantonali/regionali			7'000.00		7'000.00
	<b>TOTALE ENTRATE</b>				<b>0.00</b>	<b>0.00</b>
	<b>TOTALE USCITE</b>			<b>51'280.00</b>		<b>51'280.00</b>
	<b>SALDO</b>				<b>51'280.00</b>	<b>51'280.00</b>



PREVENTIVO SECONDO LA CLASSIFICAZIONE ISTITUZIONALE  
PER L'ANNO 2019

ALTO MALCANTONE

Data 13-11-2018

Pagina 63

6	TRAFFICO	RIS. C.C.	IMPORTO VOTATO TOT.	PREVENTIVO 2019		PREVENTIVO 2018
				USCITE	ENTRATE	
662	Strade comunali					
5	<b>USCITE INVEST. BENI AMMINISTRATIVI</b>					
501.36	Nomenclatura strade - 180/2017	06-06-2017	190'000.00	190'000.00		190'000.00
501.37	Progetto segnaletica AM - RM 483/2013	12-11-2013	25'000.00	15'000.00		50'000.00
501.38	Credito quadro strade (manutenzione) - 207/2018			1'141'800.00		100'000.00
501.40	AR opere sistemazione stradale - 188/2017	12-12-2017	1'195'000.00	130'000.00		255'000.00
501.41	M opere sistemazione stradale (z. Ortone Bassa) - 195/2017	12-12-2017	910'000.00	193'000.00		0.00
501.45	AR sistemazione strade - 189/2017	12-12-2017	1'365'000.00	272'000.00		0.00
6	<b>ENTRATE INVEST. BENI AMMINISTRATIVI</b>					
661.04	Nomenclatura strade - sussidio geodati - 180/2017	06-06-2017	190'000.00		20'000.00	20'000.00
	<b>TOTALE ENTRATE</b>				<b>20'000.00</b>	<b>20'000.00</b>
	<b>TOTALE USCITE</b>			<b>1'941'800.00</b>		<b>595'000.00</b>
	<b>SALDO</b>				<b>1'921'800.00</b>	<b>575'000.00</b>



PREVENTIVO SECONDO LA CLASSIFICAZIONE ISTITUZIONALE  
PER L'ANNO 2019

7	SISTEMAZIONE DEL TERRITORIO	RIS. C.C.	IMPORTO VOTATO TOT.	PREVENTIVO 2019		PREVENTIVO 2018
				USCITE	ENTRATE	
770	Approvvigionamento idrico					
5	USCITE INVEST. BENI AMMINISTRATIVI					
501.19	M opere sistemazione stradale AP (z. Ortone Bassa) - 195/2018	12-06-2018	910'000.00	130'000.00		0.00
501.23	MA allacciamento AP serbatoio Casgnedo - 189/2017	12-12-2017	1'365'000.00	324'000.00		260'000.00
501.24	AR opere sistemazione stradale AP - 189/2017	12-12-2017	1'365'000.00	278'000.00		530'000.00
501.44	AR opere sistemazione stradale AP - 188/2017	12-12-2017	1'195'000.00	250'000.00		0.00
501.46	Credito quadro strade (acquedotto) - 207/2018			217'000.00		0.00
562.01	CAI-M investimenti			368'574.00		50'000.00
562.08	QP CAI-M Condotta AP Mugena-Casgnedo - 189/2017	12-12-2017	1'365'000.00	246'500.00		0.00
562.09	QP CAI-M Condotta strada cantonale Arosio - 188/2017	12-12-2017	1'195'000.00	209'000.00		0.00
6	ENTRATE INVEST. BENI AMMINISTRATIVI					
662.07	QP CAI-M Condotta AP Mugena-Casgnedo - 189/2017	12-12-2017	1'365'000.00		246'500.00	230'000.00
662.08	QP CAI-M Condotta strada cantonale Arosio - 188/2017	12-12-2017	1'195'000.00		209'000.00	0.00
	TOTALE ENTRATE				455'500.00	230'000.00
	TOTALE USCITE			2'023'074.00		840'000.00
	SALDO				1'567'574.00	610'000.00



PREVENTIVO SECONDO LA CLASSIFICAZIONE ISTITUZIONALE  
PER L'ANNO 2019

7	SISTEMAZIONE DEL TERRITORIO	RIS. C.C.	IMPORTO VOTATO TOT.	PREVENTIVO 2019		PREVENTIVO 2018
				USCITE	ENTRATE	
771	Eliminazione acque luride					
5	<b>USCITE INVEST. BENI AMMINISTRATIVI</b>					
501.12	A Opere protezione abitato (canale aperto)			550'000.00		570'000.00
501.15	AR opere sistemazione stradale PGS - 188/2017	12-12-2017	1'195'000.00	604'000.00		225'000.00
501.16	A Nuova canalizzazione (PGS) Poggiobello - 183/2017	12-12-2017	50'000.00	0.00		50'000.00
501.17	M Opere di sistemazione stradale PGS (Ortone Bassa) - 195/2018	12-06-2018	910'000.00	585'000.00		0.00
501.43	AR opere sistemazione stradale PGS - 189/2017	12-12-2017	1'365'000.00	241'000.00		0.00
501.47	Credito quadro strade (canalizzazione) - 207/2018			111'200.00		0.00
562.00	Contributo CDALED			27'000.00		25'000.00
562.03	Contributo Consorzio depurazione Acqua Magliasina			266'000.00		50'000.00
581.08	M Studio risanamento canalizzazione Ortone Bassa - 187/2017	12-12-2017	20'000.00	0.00		20'000.00
6	<b>ENTRATE INVEST. BENI AMMINISTRATIVI</b>					
610.00	LALIA - Contributi di Costruzione				2'800'000.00	2'800'000.00
661.11	Sussidio TI - A Opere protezione (canale aperto)				353'000.00	353'000.00
661.13	AR opere sistemazione stradale PGS - sussidio - 188/2017	12-12-2017	1'195'000.00		90'000.00	90'000.00
661.23	Sussidio CQ strade (canalizzazione)				44'500.00	0.00
662.03	Sussidi (diversi) - A Opere protezione (canale aperto)				170'000.00	170'000.00
662.05	A Nuova canalizzazione (PGS) Poggiobello - 183/2017	12-12-2017	50'000.00		20'000.00	38'500.00
	<b>TOTALE ENTRATE</b>				<b>3'477'500.00</b>	<b>3'451'500.00</b>
	<b>TOTALE USCITE</b>			<b>2'384'200.00</b>		<b>940'000.00</b>
	<b>SALDO</b>			<b>1'093'300.00</b>		<b>-2'511'500.00</b>



PREVENTIVO SECONDO LA CLASSIFICAZIONE ISTITUZIONALE  
PER L'ANNO 2019

ALTO MALCANTONE	
Data	13-11-2018
Pagina	66

7	SISTEMAZIONE DEL TERRITORIO	RIS. C.C.	IMPORTO VOTATO TOT.	PREVENTIVO 2019		PREVENTIVO 2018
				USCITE	ENTRATE	
779	Sistemazione territorio					
5	USCITE INVEST. BENI AMMINISTRATIVI					
581.06	Progetto Paesaggio Alto Malcantone - 159/2016	06-04-2016	1'274'000.00	60'000.00		500'000.00
6	ENTRATE INVEST. BENI AMMINISTRATIVI					
669.01	Sussidiamento Progetto Paesaggio AM - 159/2016	06-04-2016	1'274'000.00		60'000.00	500'000.00
	<b>TOTALE ENTRATE</b>			<b>60'000.00</b>	<b>60'000.00</b>	<b>500'000.00</b>
	<b>TOTALE USCITE</b>			<b>60'000.00</b>		<b>500'000.00</b>
	<b>SALDO</b>				<b>0.00</b>	<b>0.00</b>



PREVENTIVO SECONDO LA CLASSIFICAZIONE ISTITUZIONALE  
PER L'ANNO 2019

ALTO MALCANTONE	
Data	13-11-2018
Pagina	67

8	ECONOMIA PUBBLICA	RIS. C.C.	IMPORTO VOTATO TOT.	PREVENTIVO 2019		PREVENTIVO 2018
				USCITE	ENTRATE	
886	Energia					
5	<b>USCITE INVEST. BENI AMMINISTRATIVI</b>					
509.00	Risanamento illuminazione pubblica (IP) - 181/2017	12-12-2017	282'000.00	100'000.00		100'000.00
6	<b>ENTRATE INVEST. BENI AMMINISTRATIVI</b>					
661.00	Sussidio FER illuminazione pubblica (IP)			100'000.00		100'000.00
	<b>TOTALE ENTRATE</b>			<b>100'000.00</b>		<b>100'000.00</b>
	<b>TOTALE USCITE</b>			<b>100'000.00</b>		<b>100'000.00</b>
	<b>SALDO</b>			<b>0.00</b>		<b>0.00</b>



PREVENTIVO SECONDO LA CLASSIFICAZIONE ISTITUZIONALE  
PER L'ANNO 2019

ALTO MALCANTONE	
Data	13-11-2018
Pagina	68

9	FINANZE E IMPOSTE	RIS. C.C.	IMPORTO VOTATO TOT.	PREVENTIVO 2019		PREVENTIVO 2018
				USCITE	ENTRATE	
999	Spese non ripartibili					
6	ENTRATE INVEST. BENI AMMINISTRATIVI					
681.00	Ammortamenti ordinari				460'000.00	555'000.00
	TOTALE ENTRATE				460'000.00	555'000.00
	TOTALE USCITE			0.00		0.00
	SALDO			460'000.00		-555'000.00





PREVENTIVO SECONDO LA CLASSIFICAZIONE ISTITUZIONALE  
PER L'ANNO 2019

ALTO MALCANTONE	
Data	13-11-2018
Pagina	69

RIPARTIZIONE FUNZIONALE	Amministrazione generale	Sicurezza pubblica	Educazione	Cultura e tempo libero	Salute pubblica	Previdenza sociale	Traffico	Ambiente e territorio	Economia pubblica	Finanze e imposte	TOTALE
INVESTIMENTI IN BENI AMMINISTRATIVI	3'000.00	0.00	0.00	73'000.00	0.00	0.00	1'941'800.00	3'290'200.00	100'000.00	0.00	5'408'000.00
CONTRIBUTI PROPRI	0.00	0.00	0.00	0.00	0.00	0.00	51'280.00	1'117'074.00	0.00	0.00	1'168'354.00
ALTRE USCITE DA ATTIVARE	100'000.00	0.00	0.00	0.00	0.00	0.00	0.00	60'000.00	0.00	0.00	160'000.00
<b>USCITE INVEST. BENI AMMINISTRATIVI</b>	<b>103'000.00</b>	<b>0.00</b>	<b>0.00</b>	<b>73'000.00</b>	<b>0.00</b>	<b>0.00</b>	<b>1'993'080.00</b>	<b>4'467'274.00</b>	<b>100'000.00</b>	<b>0.00</b>	<b>6'736'354.00</b>
CONTRIBUTI ED INDENNITÀ	0.00	0.00	0.00	0.00	0.00	0.00	0.00	2'800'000.00	0.00	0.00	2'800'000.00
CONTRIBUTI PER INVESTIMENTI PROPRI	0.00	0.00	0.00	25'000.00	0.00	0.00	20'000.00	1'193'000.00	100'000.00	0.00	1'338'000.00
RIPORTO DEGLI AMMORTAMENTI	0.00	0.00	0.00	0.00	0.00	0.00	0.00	0.00	0.00	460'000.00	460'000.00
<b>ENTRATE INVEST. BENI AMMINISTRATIVI</b>	<b>0.00</b>	<b>0.00</b>	<b>0.00</b>	<b>25'000.00</b>	<b>0.00</b>	<b>0.00</b>	<b>20'000.00</b>	<b>3'993'000.00</b>	<b>100'000.00</b>	<b>460'000.00</b>	<b>4'598'000.00</b>
<b>MAGGIOR USCITA</b>	<b>103'000.00</b>	<b>0.00</b>	<b>0.00</b>	<b>48'000.00</b>	<b>0.00</b>	<b>0.00</b>	<b>1'973'080.00</b>	<b>474'274.00</b>	<b>0.00</b>	<b>-460'000.00</b>	<b>2'138'354.00</b>



PREVENTIVO SECONDO LA CLASSIFICAZIONE ISTITUZIONALE  
PER L'ANNO 2019

ALTO MALCANTONE	
Data	13-11-2018
Pagina	70

PREVENTIVO 2018

PREVENTIVO 2019

RIASSUNTO

CONTO DI GESTIONE CORRENTE

Uscite correnti	5'232'605.00	4'870'635.00
Ammortamenti amministrativi	460'000.00	555'000.00
Addebiti interni	279'000.00	275'000.00
Totale spese correnti	5'971'605.00	5'700'635.00
Entrate correnti (senza imposte comunali)	3'162'480.00	2'766'680.00
Accrediti interni	279'000.00	275'000.00
Totale ricavi correnti (senza imposte comunali)	3'441'480.00	3'041'680.00
Fabbisogno	2'530'125.00	2'658'955.00
Gettito imposta comunale	(Molt. Politico: 95.00 %)	2'675'000.00 (MP. 95.00 %)
Avanzo d'esercizio	144'875.00	16'045.00

90

CONTO DEGLI INVESTIMENTI IN BENI AMMINISTRATIVI

Uscite per investimenti	6'736'354.00	3'061'280.00
Entrate per investimenti (escluso il riporto degli ammortamenti 68*)	4'138'000.00	4'301'500.00
Onere netto di investimento	2'598'354.00	-1'240'220.00



PREVENTIVO SECONDO LA CLASSIFICAZIONE ISTITUZIONALE  
PER L'ANNO 2019

PREVENTIVO 2018

PREVENTIVO 2019

RIASSUNTO

**CONTO DI CHIUSURA**

Onere netto d'investimento		2'598'354.00	-1'240'220.00
Ammortamenti amministrativi	460'000.00		555'000.00
Avanzo / disavanzo d'esercizio	144'875.00		16'045.00
Autofinanziamento		604'875.00	571'045.00
<b>Disavanzo totale</b>		<b>-1'993'479.00</b>	<b>1'811'265.00</b>

## TABELLA AMMORTAMENTI ALTRI INVESTIMENTI - PREVENTIVO 2019

CONTO DI BILANCIO	BENI AMMINISTRATIVI	Valore iniziale	Valore contabile al 31.12.2018 (previsione)	SITUAZIONE INVESTIMENTI		AMMORTAMENTI 2019				Uscite per investimenti 2019 (preventivo)	Entrate per investimenti 2019 (preventivo)	Valore contabile al 31.12.2019 (previsione)
				inizio	fine	anni	residuo	%	ordinari			
<b>CANALIZZAZIONI</b>												
141.01	Canalizzazioni	1'482'245	27'808.00	31.12.2001	31.12.2041	40	22	2.5%	1'264.00	-	-	26'544.00
141.13	B Canalizzazione - Lotto 1	323'445	406'979.35		in costruzione							406'979.35
141.14	V Canalizzazione - Lotto 1	302'112	837'965.91		in costruzione							837'965.91
141.26	Canalizzazione nucleo Casell-Breno	202'832	36'344.00	31.12.2001	31.12.2041	40	22	2.5%	1'652.00	-	-	34'692.00
141.31	Canalizzazione Ortone - Mugena	67'202	58'302.60	31.12.2014	31.12.2054	40	35	2.5%	1'665.80	-	-	56'636.80
141.34	Canalizzazione Bissa-Traversee	85'195	76'078.90	31.12.2014	31.12.2054	40	35	2.5%	2'173.70	-	-	73'905.20
141.39	Canalizzazione Poggiobello	-	-		in costruzione							-
241.00	Accantonamenti PGS	-	-		in allestimento							-
<b>ACQUA</b>												
141.11	Risanamento bacino Fescoggia	64'054	497'37.10	31.12.2011	31.12.2051	40	32	2.5%	1'554.30	-	-	48'182.80
141.15	B condotta AP lotto 1	55'307	70'427.00		in costruzione							70'427.00
141.16	V condotta AP lotto 1	30'276	30'275.55		in costruzione							30'275.55
141.20	Acquedotto	204'760	1'209'600.00	31.12.2000	31.12.2040	40	21	2.5%	57'600.00	-	-	1'152'000.00
141.25	Condotta nucleo ponte di vello (Breno)	112'256	87'954.20	31.12.2011	31.12.2051	40	32	2.5%	2'748.60	-	-	85'205.60
141.27	Condotta Caroggio-Fescoggia	19'000	14'171.30	31.12.2011	31.12.2051	40	32	2.5%	442.90	-	-	13'728.40
141.28	Condotta mapp. 712 Arosio	19'480	14'171.30	31.12.2011	31.12.2051	40	32	2.5%	442.90	-	-	13'728.40
141.29	Condotta Bagnada Mugena	193'164	163'474.20	31.12.2011	31.12.2051	40	32	2.5%	5'108.60	-	-	158'365.60
141.30	Condotta Ortone - Mugena	27'699	828.90	31.12.2014	31.12.2054	40	35	2.5%	23.70	-	-	805.20
141.32	Manufatti TREMA-Arosio	36'000	36'000.00		in costruzione							36'000.00
141.33	Condotta zona Quadrasc	15'350	15'000.00		in costruzione							15'000.00
141.36	Condotta zona Pasqu�e	36'309	36'300.00		in costruzione							36'300.00
141.37	Allacciamento AP serbatoio Casgnedo	-	-		in costruzione							-
141.38	Opere sistemazione stradale AP	-	-		in costruzione							-
141.40	Allacciamento AP Gravesano	11'502	-		in costruzione							-
141.41	AR condotta AP - Poggiobello	6'000	-		in costruzione							-
146.20	Contatori privati	85'690	24'457.10	31.12.2008	31.12.2023	15	4	6.67%	6'114.30	-	-	18'342.80
<b>CONTRIBUTI E ALTRE USCITE</b>												
162.02	Contributi al Consorzio CDALED	179'952	108'912.75	31.12.2005	31.12.2045	40	26	2.5%	4'189.00	-	-	104'723.75
162.20	Partecipazione Magliana	66'480	39'806.85	31.12.2005	31.12.2045	40	26	2.5%	1'531.05	-	-	38'275.80
162.23	Partecipazione CAI-M - investimenti	78'814	117'954.32		in costruzione							117'954.32
162.24	Contributo al Consorzio depurazione CDAAM	2'286'656	2'115'105.00	31.12.2015	31.12.2055	40	37	2.5%	57'165.00	-	-	2'057'940.00
171.05	PGS	312'203	142'291.00		in allestimento							142'291.00
171.17	Studio risanamento canalizzazione Ortone Bassa	-	-		in allestimento							-
171.23	Studi, analisi e progettazioni	35'000	35'000.00		in allestimento							35'000.00
<b>Totale beni amministrativi</b>												575'4945.33
<b>Totale beni amministrativi</b>												5'754'945.33
<b>Ammortamento globale (medio)</b>												143'675.85
<b>Ammortamento globale (medio)</b>												5'611'269.48

**PREVENTIVO 2019 : Tabella ammortamenti per beni ammortizzati  
secondo art. 12 Rgfc (sul valore residuo)**

CONTO DI BILANCIO	BENI AMMINISTRATIVI	Valore contabile al 31.12.2017	AMMORTAMENTI 2018		Uscite per investimenti 2018 (preventivo)	Entrate per investimenti 2018 (preventivo)	Valore contabile al 31.12.2018 (previsione)	AMMORTAMENTI 2019		Investimenti netti 2019 (preventivo)	Valore contabile al 31.12.2019 (previsione)
			%	ordinari				supplementari	%		
<b>BENI AMMINISTRATIVI</b>											
140.00	Terreni vincolati a scopi pubblici	220'000.00	5	11'000.00	-	-	209'000.00	5	10'500.00	-	198'500.00
141.00	Strade, piazze, illuminazione pubblica e posteggi	1'120'000.00	10	112'000.00	-	-	1'583'000.00	10	158'300.00	-	1'424'700.00
141.03	Ponti stradali	100'000.00	10	10'000.00	-	120'000.00	90'000.00	10	9'000.00	-	81'000.00
141.07	Urbanizzazione Bagnada Mugena	90'000.00	10	9'000.00	-	-	81'000.00	10	8'100.00	-	72'900.00
141.10	Sistemazione posteggio Mugena	70'000.00	10	7'000.00	-	-	63'000.00	10	6'300.00	-	56'700.00
143.00	Case comunali	280'000.00	8	22'400.00	-	-	257'600.00	6	15'500.00	-	242'100.00
143.01	Sala Teatro	140'000.00	8	11'200.00	-	-	128'800.00	6	7'800.00	-	121'000.00
143.03	Cimiteri e campanili	180'000.00	8	14'400.00	-	-	165'600.00	6	10'000.00	-	155'600.00
143.06	SI Nuova sezione 1 e 2	1'120'000.00	8	89'600.00	-	-	1'030'400.00	6	61'900.00	-	968'500.00
143.07	Rifugi PCI	280'000.00	8	22'400.00	-	-	257'600.00	6	15'500.00	-	242'100.00
143.11	Percorsi ciclabili cantonali/regionali	-	8	-	7'000.00	-	7'000.00	6	500.00	-	6'500.00
146.06	Gestionale GeoCIT e Portale comunale	-	25	-	35'000.00	-	35'000.00	25	8'800.00	-	26'200.00
<b>CONTRIBUTI PER INVESTIMENTI</b>											
161.00	Contributo PTL	-	15	-	44'280.00	-	44'280.00	10	4'500.00	-	39'780.00
<b>ALTRE USCITE ATTIVE</b>											
171.16	Progetto paesaggio Alto Malcantone	3'600'000.00	25	-	-	120'000.00	3'952'280.00	8.01%	316'700.00	-	3'635'580.00
<b>TOTALE AMMORTAMENTI SOSTANZA AMMORTIZZABILE</b>			<b>8.58%</b>	309'000.00		309'000.00	<b>3'952'280.00</b>	<b>8.01%</b>	<b>316'700.00</b>		<b>3'635'580.00</b>

**COMUNE DI ALTO MALCANTONE**  
**Situazione debiti 2018**

Istituto	Nr. conto Bilancio	tipologia	Importo prestito	scadenza	tasso d'interesse	stato
Banca Raiffeisen Vedeggio	221.16	Prestito fisso	fr. 6'500'000.00	09.02.2023	0.50%	ATTIVO
Banca Stato	221.08	Prestito fisso	fr. 2'500'000.00	11.11.2019	0.70%	ATTIVO

**TOTALE** fr. 9'000'000.00

Mutui ex LIM

Istituto	Nr. conto Bilancio	tipologia	importo residuo	scadenza	tasso d'interesse	stato
Cantone Ticino	229/229.01	diverse opere	fr. 117'500.00	diversi	0.00%	ATTIVO

**TOTALE** fr. 117'500.00

**Situazione crediti 2018**

Conto deposito clientela aziendale (investimento)

Istituto	Nr. conto Bilancio	tipologia	importo residuo	scadenza	tasso d'interesse	stato
Banca Raiffeisen	102.10	deposito clientela	fr. 450'000.00	nessuna	0.25%	ATTIVO
Banca Raiffeisen	102.04	deposito su c/c	fr. 100'000.00	nessuna	0.25%	ATTIVO

**TOTALE** fr. 550'000.00 fr. 1'375.00

*oss: per prelievi - anche parziali - è necessario un preavviso di 31 giorni (102.10). Sul conto deve rimanere in giacenza Fr. 250'000 minimo. Se l'importo viene prelevato integralmente il conto viene automaticamente estinto dalla Banca.*