

CONSUNTIVO SECONDO LA CLASSIFICAZIONE ISTITUZIONALE
PER L'ANNO 2019

ALTO MALCANTONE	
Data	17-06-2020
Pagina	27

DICASTERO	RICAPITOLAZIONE CONTO DI GESTIONE CORRENTE CONSUNTIVO 2019				PREVENTIVO 2019	
	SPESE CORRENTI	%	RICAVI CORRENTI	%	SPESE CORRENTI	RICAVI CORRENTI
0 AMMINISTRAZIONE	810'477.94	12.45 %	124'000.05	1.90 %	858'650.00	106'500.00
1 SICUREZZA PUBBLICA	211'742.46	3.25 %	27'600.30	0.42 %	281'530.00	37'400.00
2 EDUCAZIONE	1'064'801.61	16.35 %	320'757.25	4.93 %	1'146'400.00	338'880.00
3 CULTURA E TEMPO LIBERO	74'091.91	1.14 %	708.00	0.01 %	96'290.00	2'600.00
4 SALUTE PUBBLICA	33'457.10	0.51 %	0.00	0.00 %	40'700.00	0.00
5 PREVIDENZA SOCIALE	1'063'151.21	16.33 %	18'840.00	0.29 %	1'038'100.00	4'700.00
6 TRAFFICO	703'273.15	10.80 %	65'097.80	1.00 %	700'185.00	69'000.00
7 SISTEMAZIONE DEL TERRITORIO	900'720.28	13.83 %	790'453.03	12.14 %	970'900.00	810'400.00
8 ECONOMIA PUBBLICA	179'532.64	2.76 %	302'533.02	4.65 %	191'900.00	317'200.00
9 FINANZE E IMPOSTE	1'344'671.26	20.65 %	4'862'002.05	74.66 %	646'950.00	1'754'800.00
TOTALI	6'385'919.56	98.06 %	6'511'991.50	100.00 %	5'971'605.00	3'441'480.00
FABBISOGNO D'IMPOSTA						2'530'125.00
AVANZO D'ESERCIZIO	126'071.94	1.94 %				
TOTALI A PAREGGIO	6'511'991.50		6'511'991.50		5'971'605.00	5'971'605.00



CONSUNTIVO SECONDO LA CLASSIFICAZIONE ISTITUZIONALE
PER L'ANNO 2019

ALTO MALCANTONE	
Data	17-06-2020
Pagina	28

RICAPITOLAZIONE CONTO DI GESTIONE CORRENTE
PRIMA RICAPITOLAZIONE

	SPESE	%	RICAVI	%
0	AMMINISTRAZIONE			
001	Potere Legislativo ed esecutivo	0.68	0.00	0.00
002	Amministrazione generale	10.57	105'355.05	1.62
009	Immobili	1.19	18'645.00	0.29
	TOTALE PER DICASTERO		124'000.05	
	<i>Maggior spese</i>		686'477.89	
1	SICUREZZA PUBBLICA			
110	Tutele, catasto, permessi, diversi	1.48	9'600.30	0.15
114	Pompieri e Polizia	1.15	18'000.00	0.28
115	Protezione Civile e Militare	0.62	0.00	0.00
	TOTALE PER DICASTERO		27'600.30	
	<i>Maggior spese</i>		184'142.16	
2	EDUCAZIONE			
220	Scuola dell'infanzia	6.99	180'859.10	2.78
221	Scuole elementari, medie e altre scuole pubbliche	9.37	139'898.15	2.15
	TOTALE PER DICASTERO		320'757.25	
	<i>Maggior spese</i>		744'044.36	
3	CULTURA E TEMPO LIBERO			
330	Promozione culturale	0.37	400.00	0.01
334	Sport	0.01	0.00	0.00
335	Tempo libero	0.11	308.00	0.00
339	Culto	0.64	0.00	0.00
	TOTALE PER DICASTERO		708.00	
	<i>Maggior spese</i>		73'383.91	



CONSUNTIVO SECONDO LA CLASSIFICAZIONE ISTITUZIONALE
PER L'ANNO 2019

ALTO MALCANTONE	
Data	17-06-2020
Pagina	29

RICAPITOLAZIONE CONTO DI GESTIONE CORRENTE
PRIMA RICAPITOLAZIONE

	SPESE	%	RICAVI	%
4 SALUTE PUBBLICA				
440 Contributi diversi	33'457.10	0.51	0.00	0.00
TOTALE PER DICASTERO	33'457.10		0.00	
<i>Maggior spese</i>			33'457.10	
5 PREVIDENZA SOCIALE				
550 Contributi diversi	1'620.00	0.02	3'136.60	0.05
551 Assicurazione invalidità	335'594.40	5.15	0.00	0.00
554 Protezione della gioventù	22'992.00	0.35	0.00	0.00
557 Case per anziani	439'457.72	6.75	0.00	0.00
558 Assistenza	263'487.09	4.05	15'703.40	0.24
TOTALE PER DICASTERO	1'063'151.21		18'840.00	
<i>Maggior spese</i>			1'044'311.21	
6 TRAFFICO				
661 Strade cantonali	68'066.30	1.05	12'097.80	0.19
662 Strade comunali	635'206.85	9.75	53'000.00	0.81
TOTALE PER DICASTERO	703'273.15		65'097.80	
<i>Maggior spese</i>			638'175.35	
7 SISTEMAZIONE DEL TERRITORIO				
770 Approvvigionamento idrico	275'879.06	4.24	302'119.22	4.64
771 Eliminazione acque luride	276'693.56	4.25	234'289.55	3.60
772 Eliminazione rifiuti	267'023.67	4.10	228'088.26	3.50
774 Cimitero	11'042.30	0.17	5'220.00	0.08
775 Arginature	28'503.45	0.44	0.00	0.00
776 Ripari di protezione	1'110.00	0.02	0.00	0.00
778 Altra protezione dell'ambiente	17'122.00	0.26	20'736.00	0.32




CONSUNTIVO SECONDO LA CLASSIFICAZIONE ISTITUZIONALE
PER L'ANNO 2019

ALTO MALCANTONE		
Data	17-06-2020	
Pagina	30	

RICAPITOLAZIONE CONTO DI GESTIONE CORRENTE
PRIMA RICAPITOLAZIONE

	SPESA	%	RICAVI	%
779	Sistemazione territorio	0.01	0.00	0.00
791	Concetti di sviluppo	0.35	0.00	0.00
	TOTALE PER DICASTERO		790'453.03	
	<i>Maggior spesa</i>		110'267.25	
8	ECONOMIA PUBBLICA			
880	Agricoltura	0.00	0.00	0.00
883	Turismo	0.42	800.00	0.01
886	Energia	2.34	301'733.02	4.63
	TOTALE PER DICASTERO		302'533.02	
	<i>Maggior ricavo</i>			
9	FINANZE E IMPOSTE			
990	Imposte	0.75	3'395'214.69	52.14
992	Perequazione finanziaria	0.00	1'257'384.00	19.31
993	Partecipazione alle entrate del cantone	0.00	2'658.65	0.04
994	Interessi passivi e reddito dei beni patrimoniali	0.79	46'514.71	0.71
999	Spese non ripartibili	19.11	160'230.00	2.46
	TOTALE PER DICASTERO		4'862'002.05	
	<i>Maggior ricavo</i>			
TOTALI	6'385'919.56	98.06 %	6'511'991.50	100.00 %
AVANZO D'ESERCIZIO	126'071.94	1.94 %		
TOTALI A PAREGGIO	6'511'991.50		6'511'991.50	



CONSUNTIVO SECONDO LA CLASSIFICAZIONE ISTITUZIONALE
PER L'ANNO 2019

ALTO MALCANTONE

Data 17-06-2020

Pagina 31

Gestione Corrente

RICAPITOLAZIONE PER GENERE DI CONTO - RIASSUNTO

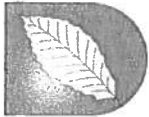
	CONSUNTIVO 2019	PREVENTIVO 2019	CONSUNTIVO 2018
3 SPESE CORRENTI	6'385'919.56	5'971'605.00	6'374'763.39
30 SPESE PER IL PERSONALE	1'117'353.65	1'164'105.00	1'076'829.22
31 SPESE PER BENI E SERVIZI	1'269'964.92	1'339'300.00	1'164'702.76
32 INTERESSI PASSIVI	51'758.59	54'550.00	48'702.58
33 AMMORTAMENTI	1'169'227.00	460'000.00	1'106'982.68
35 RIMBORSO AD AMMINISTRAZIONE PUBBLICHE	1'027'723.60	1'212'100.00	1'249'184.49
36 CONTRIBUTI PROPRI	1'355'955.40	1'361'950.00	1'346'165.81
37 RIVERSAMENTO CONTRIBUTI	15'703.40	600.00	7'350.00
38 VERSAMENTI A FONDI DI RISERVA	106'503.00	100'000.00	113'770.00
39 ADDEBITI INTERNI	271'730.00	279'000.00	261'075.85
4 RICAVI CORRENTI	6'511'991.50	3'441'480.00	6'438'888.73
40 IMPOSTE	3'378'105.49	145'000.00	3'459'529.47
41 REGALIE E CONCESSIONI	148'936.00	149'000.00	148'936.00
42 REDDITI DELLA SOSTANZA	56'768.91	53'700.00	54'038.63
43 RICAVI PER PRESTAZIONI E VENDITE	961'834.68	967'280.00	813'966.31
44 CONTRIBUTI SENZA FINE SPECIFICO	1'260'042.65	1'373'100.00	1'255'809.80
45 RIMBORSI DA ENTI PUBBLICI	60'136.60	59'400.00	66'067.65
46 CONTRIBUTI PER SPESE CORRENTI	319'034.75	369'600.00	350'042.65
47 CONTRIBUTI DA RIVERSARE	15'703.40	600.00	7'450.00
48 PRELEVAMENTO DA FONDI DI RISERVA	39'699.02	44'800.00	21'972.37
49 ACCREDITI INTERNI	271'730.00	279'000.00	261'075.85



CONSUNTIVO SECONDO LA CLASSIFICAZIONE ISTITUZIONALE
PER L'ANNO 2019

ALTO MALCANTONE	
Data	17-06-2020
Pagina	32

RICAPITOLAZIONE PER GENERE DI CONTO					
CONTO	%	DESCRIZIONE DEL CONTO	CONSUNTIVO 2019	PREVENTIVO 2019	CONSUNTIVO 2018
3	100.00	SPESE CORRENTI	6'385'919.56	5'971'605.00	6'374'763.39
30	17.50	SPESE PER IL PERSONALE	1'117'353.65	1'164'105.00	1'076'829.22
300	0.56	ONORARI AD IDENNITÀ E AUTORITÀ COMMISSIONI	35'550.00	37'000.00	35'700.00
301	10.79	STIPENDI, ED INDENNITÀ AL PERSONALE AMMINISTRATIVO	688'979.60	745'985.00	673'039.95
302	3.00	STIPENDI ED INDENNITÀ A DOCENTI	191'734.60	193'500.00	193'819.90
303	1.23	CONTRIBUTI AVS, AI, IPG, E AD	78'289.20	84'920.00	77'761.80
304	1.35	CONTRIBUTI A CASSE PENSIONI E DI PREVIDENZA	86'012.70	79'000.00	78'667.40
305	0.30	PREMI ASSICURAZIONE INFORTUNI E MALATTIE	19'169.90	13'700.00	11'614.30
306	0.05	ABBIGLIAMENTI DI SERVIZIO, INDENNITÀ ALLOGGIO E PASTI	2'940.30	2'000.00	1'972.17
308	0.12	COMPENSI A TERZI PER PERSONALE AVVENTIZIO	7'566.55	0.00	0.00
309	0.11	ALTRE, SPESE PER IL PERSONALE	7'110.80	8'000.00	4'253.70
31	19.89	SPESE PER BENI E SERVIZI	1'269'964.92	1'339'300.00	1'164'702.76
310	0.42	MATERIALE D'UFFICIO, SCOLASTICO E STAMPATI	26'723.90	32'350.00	25'746.55
311	0.49	ACQUISTO MOBILI, MACCHINE, VEICOLI ED ATTREZZATURE	31'018.29	34'500.00	7'329.20
312	1.86	ACQUA, ENERGIA E COMBUSTIBILI	119'040.45	81'000.00	79'262.13
313	0.74	MATERIALE DI CONSUMO	47'500.60	44'000.00	40'729.52
314	6.72	MANUTENZIONE STABILI E STRUTTURE (PRESTAZIONI TERZI)	429'311.45	481'000.00	438'882.46
315	0.46	MANUTENZIONI MOBILI, MACCHINE, VEICOLI E ATTREZZATURE	29'443.20	16'000.00	19'457.70
316	0.42	LOCAZIONI, AFFITTI, NOLEGGI O TASSE D'UTILIZZAZIONE	27'051.80	24'200.00	14'601.75
317	0.12	RIMBORSO SPESE	7'813.64	12'600.00	8'703.53
318	8.51	SERVIZI ED ONORARI	543'143.69	604'150.00	526'707.72
319	0.14	ALTRE SPESE PER BENI E SERVIZI	8'917.90	9'500.00	3'282.20



CONSUNTIVO SECONDO LA CLASSIFICAZIONE ISTITUZIONALE
PER L'ANNO 2019

ALTO MALCANTONE	
Data	17-06-2020
Pagina	33

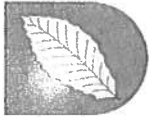
RICAPITOLAZIONE PER GENERE DI CONTO		CONSUNTIVO 2019	PREVENTIVO 2019	CONSUNTIVO 2018
CONTO	%	DESCRIZIONE DEL CONTO		
32	0.81	INTERESSI PASSIVI	51'758.59	48'702.58
321	0.05	INTERESSI PASSIVI PER DEBITI A BREVE SCADENZA	2'920.19	31.55
322	0.75	INTERESSI PASSIVI PER DEBITI A MEDIA E LUNGA SCADENZA	47'812.50	47'502.42
323	0.00	INTERESSI PASSIVI PER CONTI SPECIALI	32.55	36.26
329	0.02	ALTRI INTERESSI PASSIVI	993.35	1'132.35
33	18.31	AMMORTAMENTI	1'169'227.00	1'106'982.68
330	0.75	AMMORT. SU BENI PATRIMONIALI	47'788.65	27'355.65
331	5.89	AMMORT. ORDINARI SU BENI AMMINISTRATIVI	376'230.00	452'675.85
332	11.67	AMMORT. SUPPLEMENTARI SU BENI AMMINISTRATIVI	745'208.35	626'951.18
35	16.09	RIMBORSO AD AMMINISTRAZIONE PUBBLICHE	1'027'723.60	1'249'184.49
351	0.34	RIMBORSI A CANTONI	21'805.40	21'663.20
352	15.75	RIMBORSI A COMUNI E CONSORZI COMUNALI	1'005'918.20	1'227'521.29
36	21.23	CONTRIBUTI PROPRI	1'355'955.40	1'346'165.81
361	9.04	CONTRIBUTI PROPRI CANTONI	577'257.06	581'374.20
362	7.49	CONTRIBUTI PROPRI COMUNI E CONSORZI	478'049.22	477'578.23
365	3.18	CONTRIBUTI PROPRI ISTITUZIONI PRIVATE	203'016.14	205'842.48
366	1.53	CONTRIBUTI PROPRI ECONOMIE PRIVATE	97'632.98	81'370.90
37	0.25	RIVERSAMENTO CONTRIBUTI	15'703.40	7'350.00
371	0.25	RIVERSAMENTO CONTRIBUTI CANTONI	15'703.40	7'350.00
38	1.67	VERSAMENTI A FONDI DI RISERVA	106'503.00	113'770.00



CONSUNTIVO SECONDO LA CLASSIFICAZIONE ISTITUZIONALE
PER L'ANNO 2019

ALTO MALCANTONE	
Data	17-06-2020
Pagina	34

RICAPITOLAZIONE PER GENERE DI CONTO					
CONTO	%	DESCRIZIONE DEL CONTO	CONSUNTIVO 2019	PREVENTIVO 2019	CONSUNTIVO 2018
383	0.28	CONTRIBUTI SOSTITUTIVI PE RIFUGI PC	18'000.00	6'000.00	18'000.00
385	1.39	CONTRIBUTI FER	88'503.00	94'000.00	95'770.00
39	4.26	ADDEBITI INTERNI	271'730.00	279'000.00	261'075.85
390	4.26	ADDEBITI INTERNI	271'730.00	279'000.00	261'075.85



CONSUNTIVO SECONDO LA CLASSIFICAZIONE ISTITUZIONALE
PER L'ANNO 2019

ALTO MALCANTONE	
Data	17-06-2020
Pagina	35

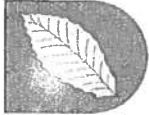
RICAPITOLAZIONE PER GENERE DI CONTO		CONSUNTIVO 2019	PREVENTIVO 2019	CONSUNTIVO 2018	
CONTO	%	DESCRIZIONE DEL CONTO			
4	100.00	RICAVI CORRENTI	6'511'991.50	3'441'480.00	6'438'888.73
40	51.88	IMPOSTE	3'378'105.49	145'000.00	3'459'529.47
400	43.73	IMPOSTE SUL REDDITO E SULLA SOSTANZA	2'848'013.64	100'000.00	2'881'222.27
401	0.82	IMPOSTE SULL'UTILE E SUL CAPITALE	53'363.00	0.00	48'316.00
402	2.80	IMPOSTE IMMOBILIARI	182'118.00	0.00	156'605.00
403	4.52	IMPOSTE SPECIALI SUL REDDITO DELLA SOSTANZA	294'610.85	45'000.00	373'386.20
41	2.29	REGALIE E CONCESSIONI	148'936.00	149'000.00	148'936.00
410	2.29	REGALIE E CONCESSIONI	148'936.00	149'000.00	148'936.00
42	0.87	REDDITI DELLA SOSTANZA	56'768.91	53'700.00	54'038.63
420	0.03	INTERESSI DA BANCHE	1'814.71	600.00	939.53
421	0.26	CREDITI	17'109.20	17'000.00	20'789.10
422	0.00	COLLOCAMENTI DI BENI PATRIMONIALI	0.00	100.00	0.00
423	0.20	REDDITI IMMOBILIARI DI BENI PATRIMONIALI	13'200.00	21'000.00	14'400.00
424	0.09	UTILI CONTABILI SU BENI PATRIMONIALI	6'000.00	0.00	0.00
427	0.29	REDDITI IMMOBILIARI DEI BENI AMMINISTRATIVI	18'645.00	15'000.00	17'910.00
43	14.77	RICAVI PER PRESTAZIONI E VENDITE	961'834.68	967'280.00	813'966.31
430	0.28	TASSE D'ESEZIONE	18'000.00	6'000.00	18'000.00
431	0.40	TASSE PER SERVIZI AMMINISTRATIVI	26'199.50	23'500.00	26'822.20
432	0.25	RICAVI OSPEDALIERI CASE DI CURA E REFEZIONI IN GENERE	16'115.00	12'000.00	15'355.00
434	11.62	ALTRE TASSE D'UTILIZZAZIONE E SERVIZI	757'015.16	835'900.00	697'539.05



CONSUNTIVO SECONDO LA CLASSIFICAZIONE ISTITUZIONALE
PER L'ANNO 2019

ALTO MALCANTONE	
Data	17-06-2020
Pagina	36

RICAPITOLAZIONE PER GENERE DI CONTO					
CONTO	%	DESCRIZIONE DEL CONTO	CONSUNTIVO 2019	PREVENTIVO 2019	CONSUNTIVO 2018
435	0.62	VENDITE	40'643.27	13'000.00	8'582.75
436	0.90	RIMBORSI	58'489.80	25'500.00	19'601.39
437	0.00	MULTE	200.00	500.00	300.00
438	0.00	PRESTAZIONI PROPRIE PER INVESTIMENTI	0.00	10'000.00	0.00
439	0.69	ALTRI RICAVI PER PRESTAZIONI E VENDITE	45'171.95	40'880.00	27'765.92
44	19.35	CONTRIBUTI SENZA FINE SPECIFICO	1'260'042.65	1'373'100.00	1'255'809.80
440	0.02	PARTECIPAZIONI ALLE ENTRATE DELLA CONFEDERAZIONE	1'013.25	500.00	1'175.50
441	0.03	PARTECIPAZIONI ALLE ENTRATE DEL CANTONE	1'645.40	7'600.00	1'154.30
444	19.31	CONTRIBUTI CANTONALI	1'257'384.00	1'365'000.00	1'253'480.00
45	0.92	RIMBORSI DA ENTI PUBBLICI	60'136.60	59'400.00	66'067.65
451	0.05	RIMBORSI DA CANTONE	3'136.60	3'100.00	3'136.60
452	0.88	RIMBORSI DA COMUNI E CONSORZI COMUNALI	57'000.00	56'300.00	62'931.05
46	4.90	CONTRIBUTI PER SPESE CORRENTI	319'034.75	369'600.00	350'042.65
461	4.89	CANTONI	318'634.75	369'000.00	349'442.65
462	0.01	COMUNI E CONSORZI COMUNALI	400.00	600.00	600.00
47	0.24	CONTRIBUTI DA RIVERSARE	15'703.40	600.00	7'450.00
471	0.24	CONTRIBUTI DA RIVERSARE DA CANTONI	15'703.40	600.00	7'450.00
48	0.61	PRELEVAMENTO DA FONDI DI RISERVA	39'699.02	44'800.00	21'972.37
485	0.61	PRELEVAMENTO DAL FER A COPERTURA DI COSTI DI GESTIONE	39'699.02	44'800.00	21'972.37



CONSUNTIVO SECONDO LA CLASSIFICAZIONE ISTITUZIONALE
PER L'ANNO 2019

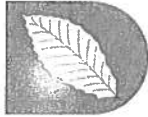
ALTO MALCANTONE	
Data	17-06-2020
Pagina	37

RICAPITOLAZIONE PER GENERE DI CONTO					
CONTO	%	DESCRIZIONE DEL CONTO	CONSUNTIVO 2019	PREVENTIVO 2019	CONSUNTIVO 2018
49	4.17	ACCREDITI INTERNI	271'730.00	279'000.00	261'075.85
490	4.17	ACCREDITI INTERNI	271'730.00	279'000.00	261'075.85



CONSUNTIVO SECONDO LA CLASSIFICAZIONE ISTITUZIONALE
PER L'ANNO 2019

	AMMINISTRAZIONE	CONSUNTIVO 2019		PREVENTIVO 2019	CONSUNTIVO 2018
		SPESE	RICAVI		
0					
001	Potere Legislativo ed esecutivo				
3	SPESE CORRENTI				
300.00	Onorari e indennità Municipio	30'250.00		29'000.00	30'100.00
300.01	Indennità commissioni e delegazioni CC	5'300.00		8'000.00	5'600.00
303.00	Contributi AVS-AI-IPG-AD-AF	2'190.45		2'900.00	2'190.50
310.00	Spese per votazioni ed elezioni	887.25		6'000.00	1'375.00
317.02	Spese di rappresentanza	2'646.10		5'000.00	2'134.80
365.04	Contributo finanziamento gruppi politici	3'150.00		3'150.00	2'700.00
	TOTALE RICAVI		0.00	0.00	0.00
	TOTALE SPESE	44'423.80		54'050.00	44'100.30
	SALDO		44'423.80	54'050.00	44'100.30



CONSUNTIVO SECONDO LA CLASSIFICAZIONE ISTITUZIONALE
PER L'ANNO 2019

ALTO MALCANTONE

Data 17-06-2020

Pagina 39

0	AMMINISTRAZIONE	CONSUNTIVO 2019		PREVENTIVO 2019	CONSUNTIVO 2018
		SPESE	RICAVI		
002	Amministrazione generale				
3	SPESE CORRENTI				
301.00	Stipendi personale	398'843.50		403'000.00	414'931.05
301.05	Indennità economia domestica	1'513.80		1'900.00	1'513.80
301.08	Stipendio personale straordinario	31'522.75		30'000.00	0.00
303.00	Contributi AVS-AI-IPG-AD-AF	37'859.45		38'200.00	36'649.55
304.00	Contributi LPP	41'388.95		41'600.00	34'922.20
305.00	Premi assicurazione infortuni e malattie	12'060.00		6'200.00	5'520.75
309.00	Formazione professionale	1'110.80		5'000.00	4'253.70
310.01	Materiale di cancelleria e stampati	11'024.40		12'000.00	10'365.40
310.02	Pubblicazioni e inserzioni	6'431.60		6'000.00	4'899.55
310.04	Acquisto libri, abbonamenti, giornali, periodici	751.00		1'000.00	213.60
310.05	Indennità sulle ripografie	317.75		350.00	317.75
311.00	Acquisto mobilio, macchine e attrezzature	4'957.90		3'000.00	716.65
315.00	Manutenzione mobilio, macchine e attrezzature	4'370.20		500.00	0.00
316.00	Leasing e noleggi	5'111.90		4'000.00	3'291.75
316.03	Licenze e aggiornamenti software	11'739.90		10'000.00	0.00
317.00	Rimborso spese al personale	0.00		2'000.00	22.70
317.02	Spese di rappresentanza	201.60		0.00	327.60
318.00	Spese postali	16'992.15		15'000.00	12'028.20
318.01	Tasse ccp	4'739.69		10'000.00	4'542.95
318.04	Tassa cantonale di giudizio	400.00		500.00	475.00
318.06	Spese telefoniche	3'958.65		3'500.00	4'260.60
318.10	Assicurazione RC	2'635.20		3'200.00	3'135.20
318.11	Assicurazione hardware e software	603.50		0.00	603.50
318.13	Consulenza contabile	23'727.65		18'000.00	21'032.50
318.14	Revisione contabile e PF	6'892.80		6'000.00	5'385.00
318.15	Onorario "La Difesa C. SA"	0.00		100.00	0.00
318.16	Consulenze legali e spese diverse	829.65		20'000.00	18'343.15



CONSUNTIVO SECONDO LA CLASSIFICAZIONE ISTITUZIONALE
PER L'ANNO 2019

ALTO MALCANTONE		
Data	17-06-2020	
Pagina	40	

	AMMINISTRAZIONE	CONSUNTIVO 2019		PREVENTIVO 2019	CONSUNTIVO 2018
		SPESE	RICAVI		
0					
002	Amministrazione generale				
3	SPESE CORRENTI				
318.26	Assistenza elaboratore elettronico	9'803.75		10'000.00	9'303.90
318.34	Spese esecutive	5'120.95		6'000.00	6'196.90
318.35	Incasso imposte CSI	16'974.55		17'000.00	20'164.50
318.38	Calendario comunale	4'534.15		4'000.00	4'340.30
318.41	Ricerca e reclutamento personale	19'995.85		25'000.00	0.00
319.01	Altre spese per beni e servizi	669.90		1'000.00	82.00
361.04	Partecipazione progetto "Ticino 2020"	818.00		1'700.00	467.00
365.24	Tasse ad associazioni diverse	565.00		500.00	285.00
4	RICAVI CORRENTI				
431.00	Tasse di cancelleria		7'089.20	5'000.00	6'262.70
431.02	Tasse licenze edilizie e abitabilità		18'810.30	17'000.00	16'499.50
434.08	Tasse Cani		10'950.00	14'000.00	10'125.00
434.11	Ricavi diversi		280.00	0.00	0.00
435.03	Spazi pubblicitari bollettino-calendario comunale		0.00	3'000.00	0.00
436.00	Rimborsi assicurazioni		32'810.45	0.00	10'081.80
436.09	Recupero spese esecutive e ACB		1'332.25	6'000.00	4'748.55
436.10	Rimborsi vari		137.30	0.00	0.00
437.00	Multe edilizie e amministrative		200.00	500.00	300.00
438.00	Recupero prestazioni UTC (investimenti)		0.00	5'000.00	0.00
439.03	Altri ricavi per prestazioni e vendite		745.55	8'000.00	9'150.24
490.00	Accreditati interni: spese amministrative		33'000.00	33'000.00	31'000.00
	TOTALE RICAVI		105'355.05	91'500.00	88'167.79
	TOTALE SPESE	688'466.94		706'250.00	628'591.75
	SALDO		583'111.89	614'750.00	540'423.96



CONSUNTIVO SECONDO LA CLASSIFICAZIONE ISTITUZIONALE
PER L'ANNO 2019

ALTO MALCANTONE

Data 17-06-2020

Pagina 41

0	AMMINISTRAZIONE	CONSUNTIVO 2019		PREVENTIVO 2019	CONSUNTIVO 2018
		SPESE	RICAVI		
009	Immobili				
3	SPESE CORRENTI				
301.02	Stipendi personale di pulizia	7'260.75		10'600.00	7'927.25
303.00	Contributi AVS-AI-IPG-AD-AF	545.60		1'050.00	664.95
305.00	Premi assicurazione infortuni e malattie	196.90		200.00	103.20
311.00	Acquisto mobilio, macchine e attrezzature	679.65		2'000.00	0.00
312.00	Acqua, energia e combustibile	36'093.90		35'000.00	32'504.41
313.01	Materiale di pulizia	975.55		2'000.00	1'674.95
314.00	Manutenzione stabili	22'648.20		30'000.00	19'982.70
315.00	Manutenzione mobilio, macchine e attrezzature	900.00		1'500.00	1'469.30
318.06	Spese telefoniche	192.25		500.00	353.70
318.07	Assicurazioni	8'094.40		15'500.00	15'161.20
4	RICAVI CORRENTI				
427.00	Locazione stabili comunali		18'645.00	15'000.00	17'910.00
	TOTALE RICAVI		18'645.00	15'000.00	17'910.00
	TOTALE SPESE	77'587.20		98'350.00	79'841.66
	SALDO		58'942.20	83'350.00	61'931.66



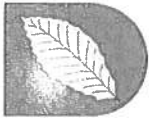
CONSUNTIVO SECONDO LA CLASSIFICAZIONE ISTITUZIONALE
PER L'ANNO 2019

ALTO MALCANTONE

Data 17-06-2020

Pagina 42

	SICUREZZA PUBBLICA	CONSUNTIVO 2019		PREVENTIVO 2019	CONSUNTIVO 2018
		SPESE	RICAVI		
1					
110	Tutele, catasto, permessi, diversi				
3	SPESE CORRENTI				
301.01	Mercede a tutori e curatori	19'755.25		20'000.00	21'726.70
303.00	Contributi AVS-AI-IPG-AD-AF	1'011.70		1'770.00	1'463.90
305.00	Premi assicurazione infortuni e malattie	0.00		0.00	185.00
317.01	Rimborso altre trasferite e spese tutori e curatori	2'194.05		1'000.00	3'702.75
318.02	Tasse e spese ARP 6	2'165.00		0.00	1'967.00
318.18	Prestazioni geometra (TAG)	49'270.10		45'000.00	27'291.90
318.33	Spese esame naturalizzandi	0.00		0.00	1'000.00
352.10	Contributo ARP 6	22'024.25		18'500.00	20'303.70
4	RICAVI CORRENTI				
410.00	Tasse prolungo orario, concessioni ballo pubblico		50.00	100.00	50.00
431.01	Tasse naturalizzazione		300.00	1'500.00	4'060.00
434.09	Tasse tenuta giorno catasto (TAG)		6'681.05	20'000.00	9'072.50
436.02	Recupero mercedi e oneri sociali tutori e curatori		298.35	2'500.00	2'641.40
452.04	Rimborso spese giudicatura di pace		400.00	300.00	302.90
461.02	Sussidio cantonale TAG		1'870.90	7'000.00	4'877.70
	TOTALE RICAVI		9'600.30	31'400.00	21'004.50
	TOTALE SPESE	96'420.35		86'270.00	77'640.95
	SALDO		86'820.05	54'870.00	56'636.45



CONSUNTIVO SECONDO LA CLASSIFICAZIONE ISTITUZIONALE
PER L'ANNO 2019

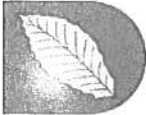
ALTO MALCANTONE	
Data	17-06-2020
Pagina	43

	CONSUNTIVO 2019		PREVENTIVO 2019	CONSUNTIVO 2018
	SPESA	RICAVI		
1	SICUREZZA PUBBLICA			
114	Pompieri e Polizia			
3	SPESE CORRENTI			
314.01	Manutenzione idranti	0.00	3'000.00	3'000.00
318.28	Contributo Polizia Malcantone Est	31'646.36	95'500.00	92'682.20
352.11	Contributo Corpo pompieri	25'212.70	38'000.00	38'000.00
383.00	Contributi sostitutivi posteggi	18'000.00	6'000.00	18'000.00
4	RICAVI CORRENTI			
430.00	Contributi sostitutivi posteggi		6'000.00	18'000.00
	TOTALE RICAVI		6'000.00	18'000.00
	TOTALE SPESE	74'859.06	142'500.00	151'682.20
	SALDO		136'500.00	133'682.20



CONSUNTIVO SECONDO LA CLASSIFICAZIONE ISTITUZIONALE
PER L'ANNO 2019

	CONSUNTIVO 2019		CONSUNTIVO 2018
	SPESE	RICAVI	
1 SICUREZZA PUBBLICA			
115 Protezione Civile e Militare			
3 SPESE CORRENTI			
318.40 Personale servizio civile	0.00		0.00
352.00 Contributo Consorzio PCi	36'378.50		35'000.00
365.11 Contributo poligono tiro Busgnone	4'084.55		3'112.00
TOTALE RICAVI	0.00	0.00	0.00
TOTALE SPESE	40'463.05		38'112.00
SALDO		40'463.05	38'112.00



CONSUNTIVO SECONDO LA CLASSIFICAZIONE ISTITUZIONALE
PER L'ANNO 2019

ALTO MALCANTONE

Data 17-06-2020

Pagina 45

2	EDUCAZIONE	CONSUNTIVO 2019		PREVENTIVO 2019	CONSUNTIVO 2018
		SPESE	RICAVI		
220	Scuola dell'infanzia				
3	SPESE CORRENTI				
301.00	Stipendi personale	36'412.35		38'200.00	37'142.35
301.02	Stipendi personale di pulizia	20'076.90		23'000.00	18'041.65
301.03	Stipendi personale ausiliario	988.00		1'500.00	931.65
301.06	Stipendio autista trasporto allievi SI	18'198.05		13'500.00	12'292.25
301.07	Onorario autista supplente trasporto allievi SI	0.00		500.00	0.00
302.00	Stipendi docenti	187'446.15		186'600.00	185'416.85
302.01	Stipendi docenti supplenti	2'396.05		5'000.00	6'510.65
302.02	Indennità economia domestica	1'892.40		1'900.00	1'892.40
303.00	Contributi AVS-AI-IPG-AD-AF	23'490.05		23'300.00	23'124.55
304.00	Contributi LPP	32'159.80		23'000.00	30'861.10
305.00	Premi assicurazione infortuni e malattie	2'914.90		4'000.00	3'790.70
308.01	Quota docenti corsi alloggiati	7'566.55		0.00	0.00
309.00	Formazione professionale	6'000.00		3'000.00	0.00
310.03	Acquisto materiale didattico	7'311.90		7'000.00	8'575.25
311.00	Acquisto mobilio, macchine e attrezzature	3'059.50		4'000.00	0.00
311.03	Acquisto giochi SI	1'261.65		1'000.00	0.00
312.00	Acqua, energia e combustibile	10'826.25		10'000.00	10'356.74
313.01	Materiale di pulizia	1'648.90		1'500.00	1'581.40
313.02	Spese carburante	942.96		1'500.00	2'241.54
313.03	Spese di refezione	26'398.45		25'000.00	25'671.40
314.00	Manutenzione stabili	14'981.38		15'000.00	15'132.68
315.00	Manutenzione mobilio, macchine e attrezzature	1'189.10		2'000.00	320.70
315.02	Manutenzione veicolo	4'817.50		3'000.00	656.45
317.00	Rimborso spese al personale	0.00		100.00	0.00
317.04	Gite scolastiche	1'266.50		2'500.00	479.00
317.05	Restituzione rimborso per refezione	0.00		0.00	110.00
318.03	Tasse di circolazione veicoli	675.00		700.00	675.00



CONSUNTIVO SECONDO LA CLASSIFICAZIONE ISTITUZIONALE
PER L'ANNO 2019

ALTO MALCANTONE

Data 17-06-2020

Pagina 46

2	EDUCAZIONE	CONSUNTIVO 2019		PREVENTIVO 2019	CONSUNTIVO 2018
		SPESE	RICAVI		
220	Scuola dell'infanzia				
3	SPESE CORRENTI				
318.06	Spese telefoniche	2'060.80		1'500.00	1'758.55
318.08	Assicurazione stabile	3'970.60		4'000.00	4'665.65
318.09	Assicurazione veicoli	863.00		1'000.00	958.00
318.42	Trasporto allievi	15'000.00		0.00	0.00
319.01	Altre spese per beni e servizi	860.00		1'000.00	460.70
362.03	Quota Direzione unica intercomunale	18'244.90		13'000.00	15'432.70
4	RICAVI CORRENTI				
432.00	Tasse refezione		16'115.00	12'000.00	15'355.00
439.00	Rimborsi refezione docenti SI		2'990.00	2'880.00	2'820.00
439.02	Proventi vendita energia elettrica SI		12'897.35	0.00	0.00
439.03	Altri ricavi per prestazioni e vendite		3'894.05	0.00	3'438.20
452.00	Rimborso Comuni allievi non domiciliati		600.00	0.00	0.00
452.01	Quota Comune Aranno frequenza SI		25'000.00	25'000.00	29'200.00
452.02	Quota Comune Aranno trasporto SI		11'000.00	11'000.00	11'000.00
452.03	Quota Comune Aranno refezione SI		20'000.00	20'000.00	22'428.15
461.00	Sussidio cantonale stipendio docenti		88'362.70	83'000.00	85'394.75
	TOTALE RICAVI		180'859.10	153'880.00	169'636.10
	TOTALE SPESE	454'919.59		417'300.00	409'079.91
	SALDO		274'060.49	263'420.00	239'443.81

CONSUNTIVO SECONDO LA CLASSIFICAZIONE ISTITUZIONALE
PER L'ANNO 2019

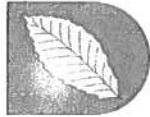
2	EDUCAZIONE	CONSUNTIVO 2019		PREVENTIVO 2019	CONSUNTIVO 2018
		SPESE	RICAVI		
221	Scuole elementari, medie e altre scuole pubbliche				
3	SPESE CORRENTI				
318.30	Contributo spese trasporto studenti	0.00		0.00	50.00
352.01	Quota Consorzio SE Cademario	603'977.02		723'100.00	765'200.00
366.12	Contributo SM Gravesano per attività culturali	5'905.00		6'000.00	6'700.00
4	RICAVI CORRENTI				
461.01	Sussidio cantonale stipendio docenti SE		139'898.15	185'000.00	163'400.20
	TOTALE RICAVI		139'898.15	185'000.00	163'400.20
	TOTALE SPESE	609'882.02		729'100.00	771'950.00
	SALDO		469'983.87	544'100.00	608'549.80



CONSUNTIVO SECONDO LA CLASSIFICAZIONE ISTITUZIONALE
PER L'ANNO 2019

ALTO MALCANTONE		
Data	17-06-2020	
Pagina	48	

3	CULTURA E TEMPO LIBERO	CONSUNTIVO 2019		PREVENTIVO 2019	CONSUNTIVO 2018
		SPESE	RICAVI		
330	Promozione culturale				
3	SPESE CORRENTI				
365.03	Contributo Filarmonica AM-Scuola	14'235.55		14'890.00	14'349.75
365.07	Contributo orchestra della Svizzera italiana	1'400.00		1'400.00	1'400.00
365.09	Contributo per enti culturali	3'477.70		3'000.00	1'525.00
365.13	Contributo progetto Midnight	3'116.00		4'500.00	3'116.00
365.20	Noleggio libri biblioteca intercomunale	2'000.00		2'000.00	2'000.00
4	RICAVI CORRENTI				
462.00	Quota comuni biblioteca intercomunale		400.00	600.00	600.00
	TOTALE RICAVI		400.00	600.00	600.00
	TOTALE SPESE	24'229.25		25'790.00	22'390.75
	SALDO		23'829.25	25'190.00	21'790.75



CONSUNTIVO SECONDO LA CLASSIFICAZIONE ISTITUZIONALE
PER L'ANNO 2019

ALTO MALCANTONE

Data 17-06-2020

Pagina 49

	CONSUNTIVO 2019		CONSUNTIVO 2018
	SPESE	RICAVI	
3	CULTURA E TEMPO LIBERO		
334	Sport		
3	SPESE CORRENTI		
365.01	Contributo associazioni calcio	0.00	8'000.00
365.08	Contributo per corsi lingue e sport	550.00	900.00
	TOTALE RICAVI	0.00	0.00
	TOTALE SPESE	550.00	8'900.00
	SALDO	550.00	8'900.00



CONSUNTIVO SECONDO LA CLASSIFICAZIONE ISTITUZIONALE
PER L'ANNO 2019

3	CULTURA E TEMPO LIBERO	CONSUNTIVO 2019		PREVENTIVO 2019	CONSUNTIVO 2018
		SPESE	RICAVI		
335	Tempo libero				
3	SPESE CORRENTI				
314.02	Manutenzione piazzali da gioco e parchi	1'830.65		7'000.00	6'900.00
314.07	Manutenzione giochi	0.00		1'000.00	0.00
365.02	Contributo associazioni e enti	1'398.05		2'000.00	1'600.00
365.05	Contributo manifestazioni ufficiali	1'092.35		4'000.00	1'799.10
365.10	Contributo piscina ai Grappoli - Sessa	2'441.61		2'500.00	2'441.61
366.00	Acquisto buoni Splash & Spa	0.00		1'500.00	0.00
366.01	Contributi famiglie per colonie estive	550.00		500.00	650.00
4	RICAVI CORRENTI				
435.00	Vendita buoni Splash & Spa		308.00	1'500.00	156.00
435.02	Vendite manifestazioni ufficiali		0.00	500.00	635.50
	TOTALE RICAVI		308.00	2'000.00	791.50
	TOTALE SPESE	7'312.66		18'500.00	13'390.71
	SALDO		7'004.66	16'500.00	12'599.21




CONSUNTIVO SECONDO LA CLASSIFICAZIONE ISTITUZIONALE
PER L'ANNO 2019

	CULTURA E TEMPO LIBERO	CONSUNTIVO 2019		PREVENTIVO 2019	CONSUNTIVO 2018
		SPESE	RICAVI		
339	Culto				
3	SPESE CORRENTI				
362.00	Contributo Parrocchie	42'000.00		42'000.00	38'691.25
	TOTALE RICAVI		0.00	0.00	0.00
	TOTALE SPESE	42'000.00		42'000.00	38'691.25
	SALDO		42'000.00	42'000.00	38'691.25



CONSUNTIVO SECONDO LA CLASSIFICAZIONE ISTITUZIONALE
PER L'ANNO 2019

	CONSUNTIVO 2019		CONSUNTIVO 2018
	SPESE	RICAVI	
4 SALUTE PUBBLICA			
440 Contributi diversi			
3 SPESE CORRENTI			
318.29 Contributo Croce Verde Lugano	23'455.90		21'000.00
318.31 Contributo picchetto medico festivo	2'500.00		4'237.50
351.01 Servizio dentario scolastico	6'642.20		6'500.00
361.01 Servizio medico scolastico	509.00		768.00
365.21 Partecipazione spese manutenzione defibrillatori	350.00		0.00
TOTALE RICAVI		0.00	0.00
TOTALE SPESE	33'457.10		32'505.50
SALDO		33'457.10	32'505.50



CONSUNTIVO SECONDO LA CLASSIFICAZIONE ISTITUZIONALE
PER L'ANNO 2019

ALTO MALCANTONE

Data 17-06-2020

Pagina 53

5	PREVIDENZA SOCIALE	CONSUNTIVO 2019		PREVENTIVO 2019	CONSUNTIVO 2018
		SPESE	RICAVI		
550	Contributi diversi				
3	SPESE CORRENTI				
365.02	Contributo associazioni e enti	1'620.00		2'000.00	1'650.00
365.12	Contributo pranzo anziani	0.00		1'500.00	0.00
4	RICAVI CORRENTI				
441.04	Prelevamento fondo pranzo anziani		0.00	1'000.00	0.00
451.00	Sussidio cantonale agenzia AVS		3'136.60	3'100.00	3'136.60
	TOTALE RICAVI		3'136.60	4'100.00	3'136.60
	TOTALE SPESE	1'620.00		3'500.00	1'650.00
	SALDO	1'516.60		-600.00	-1'486.60



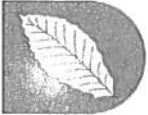
CONSUNTIVO SECONDO LA CLASSIFICAZIONE ISTITUZIONALE
PER L'ANNO 2019

ALTO MALCANTONE

Data 17-06-2020

Pagina 54

5	PREVIDENZA SOCIALE	CONSUNTIVO 2019		PREVENTIVO 2019	CONSUNTIVO 2018
		SPESE	RICAVI		
551	Assicurazione invalidità				
3	SPESE CORRENTI		0,00		0,00
361.00	Contributo fondo AM/PC - AVS/IAI	335'594.40		300'000.00	328'500.75
	TOTALE RICAVI		335'594.40		
	TOTALE SPESE	335'594.40		300'000.00	328'500.75
	SALDO		335'594.40	300'000.00	328'500.75



CONSUNTIVO SECONDO LA CLASSIFICAZIONE ISTITUZIONALE
PER L'ANNO 2019

ALTO MALCANTONE

Data 17-06-2020

Pagina 55

5	PREVIDENZA SOCIALE	CONSUNTIVO 2019		PREVENTIVO 2019	CONSUNTIVO 2018
		SPESE	RICAVI		
554	Protezione della gioventù				
3	SPESE CORRENTI				
361.02	Provvedimenti di protezione LFAM	22'992.00		21'500.00	22'222.00
	TOTALE RICAVI		0.00	0.00	0.00
	TOTALE SPESE	22'992.00		21'500.00	22'222.00
	SALDO		22'992.00	21'500.00	22'222.00




CONSUNTIVO SECONDO LA CLASSIFICAZIONE ISTITUZIONALE
PER L'ANNO 2019

ALTO MALCANTONE

Data 17-06-2020

Pagina 56

5	PREVIDENZA SOCIALE	CONSUNTIVO 2019		PREVENTIVO 2019	CONSUNTIVO 2018
		SPESE	RICAVI		
557	Case per anziani				
3	SPESE CORRENTI				
352.12	Contributo Stella Maris Bedano	38'978.93		65'000.00	45'287.79
352.14	Contributo Case Anziani	3'070.37		6'500.00	11'311.50
362.01	Contributo per anziani ospiti di istituti	397'408.42		366'100.00	402'854.98
	TOTALE RICAVI		0.00	0.00	0.00
	TOTALE SPESE	439'457.72		437'600.00	459'454.27
	SALDO		439'457.72	437'600.00	459'454.27



CONSUNTIVO SECONDO LA CLASSIFICAZIONE ISTITUZIONALE
PER L'ANNO 2019

ALTO MALCANTONE

Data 17-06-2020

Pagina 57


5	PREVIDENZA SOCIALE	CONSUNTIVO 2019		PREVENTIVO 2019	CONSUNTIVO 2018
		SPESE	RICAVI		
558	Assistenza				
3	SPESE CORRENTI				
361.05	Partecipazione comunale spese assistenziali	86'860.66		100'000.00	96'078.45
365.02	Contributo associazioni e enti	500.00		2'000.00	100.00
365.14	Contributo SACD	85'857.52		88'700.00	80'078.44
365.16	Contributo servizio d'appoggio	47'499.18		41'000.00	40'014.28
365.17	Contributo terza età	0.00		1'200.00	0.00
366.10	Contributo mantenimento a domicilio	27'066.33		42'000.00	39'200.61
371.00	Anticipo per assistenza sociale	15'703.40		600.00	7'350.00
4	RICAVI CORRENTI				
471.00	Riversamento anticipo per assistenza sociale		15'703.40	600.00	7'450.00
	TOTALE RICAVI		15'703.40	600.00	7'450.00
	TOTALE SPESE	263'487.09		275'500.00	262'821.78
	SALDO		247'783.69	274'900.00	255'371.78



CONSUNTIVO SECONDO LA CLASSIFICAZIONE ISTITUZIONALE
PER L'ANNO 2019

ALTO MALCANTONE	
Data	17-06-2020
Pagina	58

6	TRAFFICO	CONSUNTIVO 2019		PREVENTIVO 2019	CONSUNTIVO 2018
		SPESE	RICAVI		
661	Strade cantonali				
3	SPESE CORRENTI				
351.02	Quota spese manutenzione strade cantone	15'163.20		15'000.00	15'163.20
352.13	Commissione regionale trasporti Luganese (CRTL)	439.10		2'500.00	803.70
352.15	Partecipazione finanziamento trasporti pubblici	44'799.00		45'500.00	47'404.00
361.06	Partecipazione alle spese della comunità tariffale	7'665.00		15'200.00	9'482.00
4	RICAVI CORRENTI				
436.10	Rimborsi vari		12'097.80	0.00	0.00
	TOTALE RICAVI		12'097.80	0.00	0.00
	TOTALE SPESE	68'066.30		78'200.00	72'852.90
	SALDO		55'968.50	78'200.00	72'852.90



CONSUNTIVO SECONDO LA CLASSIFICAZIONE ISTITUZIONALE
PER L'ANNO 2019

ALTO MALCANTONE

Data 17-06-2020

Pagina 59

6	TRAFFICO	CONSUNTIVO 2019		PREVENTIVO 2019	CONSUNTIVO 2018
		SPESE	RICAVI		
662	Strade comunali				
3	SPESE CORRENTI				
301.00	Stipendi personale	149'973.45		160'000.00	154'748.45
301.04	Stipendi operai ausiliari fuori organico	650.00		40'000.00	0.00
301.05	Indennità economia domestica	3'784.80		3'785.00	3'784.80
303.00	Contributi AVS-AI-IPG-AD-AF	13'191.95		17'700.00	13'668.35
304.00	Contributi LPP	12'463.95		14'400.00	12'884.10
305.00	Premi assicurazione infortuni e malattie	3'998.10		3'300.00	2'014.65
306.00	Abbigliamento di servizio	2'940.30		2'000.00	1'972.17
311.00	Acquisto mobili, macchine e attrezzature	3'443.95		1'500.00	669.65
312.01	Illuminazione pubblica	71'627.05		36'000.00	36'149.98
313.00	Materiale di consumo	8'038.06		6'000.00	4'665.22
313.02	Spese carburante	9'496.68		8'000.00	4'895.01
314.03	Manutenzione strade, piazze e posteggi	121'978.55		100'000.00	108'836.64
314.08	Servizio calla neve e spargimento sale	117'668.26		135'000.00	125'037.13
314.12	Servizio manutenzione territorio in esternato	55'880.81		55'000.00	55'055.36
315.00	Manutenzione mobili, macchine e attrezzature	16'998.85		8'000.00	16'560.70
316.02	Affitto locali	10'200.00		10'200.00	9'850.00
317.00	Rimborso spese al personale	1'505.39		2'000.00	1'926.68
318.03	Tasse di circolazione veicoli	991.40		1'100.00	1'055.70
318.06	Spese telefoniche	1'017.65		2'000.00	1'700.65
318.09	Assicurazione veicoli	1'289.00		2'000.00	1'528.00
318.12	Onorari consulenti tecnici	694.65		3'000.00	2'159.55
318.25	Manutenzione impianti IP	25'904.70		10'000.00	10'444.67
319.01	Altre spese per beni e servizi	1'469.30		1'000.00	239.50
4	RICAVI CORRENTI				
424.00	Utili contabili		6'000.00	0.00	0.00
434.10	Tasse occupazione area pubblica		0.00	3'000.00	1'695.00
434.11	Ricavi diversi		0.00	0.00	400.00



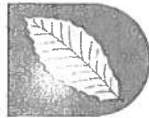
CONSUNTIVO SECONDO LA CLASSIFICAZIONE ISTITUZIONALE
PER L'ANNO 2019

ALTO MALCANTONE

Data 17-06-2020

Pagina 60

TRAFFICO	CONSUNTIVO 2019		CONSUNTIVO 2018
	SPESE	RICAVI	
6			
662			
Strade comunali			
4			
RICAVI CORRENTI			
436.04		0.00	0.00
Rimborso quota parte sgombero neve			
436.05		0.00	800.00
Rimborso assegni figli			
436.08		0.00	0.00
Prelevamento Montante "K"			
438.00		0.00	0.00
Recupero prestazioni UTC (investimenti)			
490.03		47'000.00	45'000.00
Accreditati interni: prestazioni operai			
TOTALE RICAVI		53'000.00	47'895.00
TOTALE SPESE	635'206.85		569'845.96
SALDO		582'206.85	521'950.96



CONSUNTIVO SECONDO LA CLASSIFICAZIONE ISTITUZIONALE
PER L'ANNO 2019

ALTO MALCANTONE

Data 17-06-2020

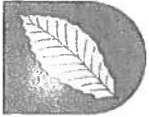
Pagina 61

7	SISTEMAZIONE DEL TERRITORIO	CONSUNTIVO 2019		PREVENTIVO 2019	CONSUNTIVO 2018
		SPESE	RICAVI		
770	Approvvigionamento idrico				
3	SPESE CORRENTI				
311.01	Acquisto contatori	2'051.30		5'000.00	4'704.35
311.04	Acquisto attrezzi	453.19		1'000.00	0.00
314.09	Manutenzione impianti	67'508.45		65'000.00	62'391.75
314.11	Ampliamento rete idrica	1'221.10		25'000.00	26'195.40
318.12	Onorari consulenti tecnici	0.00		3'000.00	0.00
318.23	Analisi acqua	5'261.10		8'000.00	5'558.05
318.98	Ristorno IVA all'AFC (0,1%) per tasse d'uso	0.00		350.00	290.90
318.99	Ristorno IVA all'AFC (2.8%) per tasse d'uso	302.15		0.00	0.00
319.00	Contributo di solidarietà	1'500.00		1'500.00	1'500.00
319.01	Altre spese per beni e servizi	0.00		1'000.00	0.00
352.05	Contributo Consorzio CAI-M	56'330.92		57'200.00	92'065.71
365.00	Contributo associazioni acquedotti	70.00		100.00	70.00
390.00	Addebiti interni: spese amministrative	25'000.00		25'000.00	25'000.00
390.01	Addebiti interni: interessi passivi	11'200.00		19'000.00	14'450.00
390.02	Addebiti interni: ammortamenti amministrativi	79'980.85		80'000.00	74'035.30
390.03	Addebiti interni: prestazioni operai	25'000.00		25'000.00	25'000.00
4	RICAVI CORRENTI				
434.00	Tasse d'uso		281'526.12	285'000.00	269'595.34
434.01	Tassa d'allacciamento		4'442.65	5'000.00	4'404.00
434.02	Tassa acqua cantiere		0.00	2'000.00	746.25
434.98	IVA fatturata (2.5%)		7'340.50	7'600.00	7'567.35
435.01	Vendita acqua Gravesano		8'809.95	8'000.00	7'791.25
436.10	Rimborsi vari		0.00	1'000.00	789.84
439.03	Altri ricavi per prestazioni e vendite		0.00	500.00	0.00



CONSUNTIVO SECONDO LA CLASSIFICAZIONE ISTITUZIONALE
PER L'ANNO 2019

7	SISTEMAZIONE DEL TERRITORIO	CONSUNTIVO 2019		PREVENTIVO 2019	CONSUNTIVO 2018
		SPESE	RICAVI		
770	Approvvigionamento idrico				
	TOTALE RICAVI	302'119.22		309'100.00	290'894.03
	TOTALE SPESE	275'879.06		316'150.00	331'261.46
	SALDO	26'240.16		7'050.00	40'367.43



CONSUNTIVO SECONDO LA CLASSIFICAZIONE ISTITUZIONALE
PER L'ANNO 2019

ALTO MALCANTONE	
Data	17-06-2020
Pagina	63


7	SISTEMAZIONE DEL TERRITORIO	CONSUNTIVO 2019		PREVENTIVO 2019	CONSUNTIVO 2018
		SPESE	RICAVI		
771	Eliminazione acque luride				
3	SPESE CORRENTI				
314.04	Manutenzione canalizzazioni	15'380.35		30'000.00	6'796.35
318.16	Consulenze legali e spese diverse	0.00		2'000.00	1'550.90
318.99	Ristorno IVA all'AFC (2.8%) per tasse d'uso	6'560.10		5'000.00	5'273.20
352.07	Contributo Consorzio CDALED	35'256.95		47'800.00	42'145.30
352.09	Contributo Consorzio depurazione acque Magliasina	110'947.01		116'000.00	101'798.75
390.00	Addebiti interni: spese amministrative	3'000.00		3'000.00	3'000.00
390.01	Addebiti interni: interessi passivi	20'300.00		30'000.00	26'950.00
390.02	Addebiti interni: ammortamenti amministrativi	80'249.15		70'000.00	69'640.55
390.03	Addebiti interni: prestazioni operai	5'000.00		5'000.00	5'000.00
4	RICAVI CORRENTI				
434.03	Tassa d'allacciamento canalizzazioni		2'300.00	8'000.00	16'327.60
434.04	Tassa d'uso canalizzazioni		215'204.40	205'000.00	158'084.16
434.99	IVA fatturata (7.7%)		16'785.15	17'300.00	13'916.45
	TOTALE RICAVI		234'289.55	230'300.00	188'328.21
	TOTALE SPESE	276'693.56		308'800.00	262'155.05
	SALDO		42'404.01	78'500.00	73'826.84



CONSUNTIVO SECONDO LA CLASSIFICAZIONE ISTITUZIONALE
PER L'ANNO 2019

ALTO MALCANTONE	
Data	17-06-2020
Pagina	64

7	SISTEMAZIONE DEL TERRITORIO	CONSUNTIVO 2019		PREVENTIVO 2019	CONSUNTIVO 2018
		SPESE	RICAVI		
772	Eliminazione rifiuti				
3	SPESE CORRENTI				
311.02	Acquisto contenitori	1'400.10		8'000.00	1'238.55
311.05	Acquisto sacchi rifiuti	13'711.05		9'000.00	0.00
315.01	Manutenzione contenitori	1'167.55		1'000.00	450.55
318.19	Raccolta rifiuti urbani (RSU)	106'007.35		110'000.00	115'739.85
318.20	Rifiuti riciclabili	42'246.10		30'000.00	19'165.95
318.21	Rifiuti vegetali	53'553.85		32'000.00	32'552.35
318.22	Rifiuti ingombranti	13'012.87		25'000.00	30'288.25
318.39	Commissioni per rivendita sacchi rifiuti	3'119.65		4'500.00	0.00
318.99	Ristorno IVA all'AFC (2.8%) per tasse d'uso	6'386.45		6'000.00	5'617.40
319.01	Altre spese per beni e servizi	4'418.70		4'000.00	1'000.00
390.00	Addebiti interni: spese amministrative	5'000.00		5'000.00	3'000.00
390.03	Addebiti interni: prestazioni operai	17'000.00		17'000.00	15'000.00
4	RICAVI CORRENTI				
434.05	Tassa raccolta rifiuti		170'312.36	224'000.00	185'608.30
434.99	IVA fatturata (7.7%)		15'236.93	18'000.00	14'473.10
435.04	Vendita sacchi rifiuti		31'525.32	0.00	0.00
436.10	Rimborsi vari		11'013.65	2'000.00	539.80
	TOTALE RICAVI		228'088.26	244'000.00	200'621.20
	TOTALE SPESE	267'023.67		251'500.00	224'052.90
	SALDO		38'935.41	7'500.00	23'431.70

CONSUNTIVO SECONDO LA CLASSIFICAZIONE ISTITUZIONALE
PER L'ANNO 2019

7	SISTEMAZIONE DEL TERRITORIO	CONSUNTIVO 2019		PREVENTIVO 2019	CONSUNTIVO 2018
		SPESE	RICAVI		
774	Cimitero				
3	SPESE CORRENTI				
314.05	Manutenzione cimitero	9'103.70		5'000.00	196.45
318.27	Servizio affossatore	1'938.60		1'000.00	8'784.80
4	RICAVI CORRENTI				
434.06	Tasse cimitero		5'220.00	5'000.00	5'200.00
	TOTALE RICAVI		5'220.00	5'000.00	5'200.00
	TOTALE SPESE	11'042.30		6'000.00	8'981.25
	SALDO		5'822.30	1'000.00	3'781.25




CONSUNTIVO SECONDO LA CLASSIFICAZIONE ISTITUZIONALE
PER L'ANNO 2019

ALTO MALCANTONE

Data 17-06-2020

Pagina 66

7	SISTEMAZIONE DEL TERRITORIO	CONSUNTIVO 2019		PREVENTIVO 2019	CONSUNTIVO 2018
		SPESE	RICAVI		
775	Arginature				
3	SPESE CORRENTI				
352.04	Contributo Consorzio manutenzione Basso Vedeggio	8'643.45		8'500.00	8'340.84
352.06	Contributo Consorzio TREMA	19'860.00		20'000.00	19'860.00
	TOTALE RICAVI		0.00	0.00	0.00
	TOTALE SPESE	28'503.45		28'500.00	28'200.84
	SALDO		28'503.45	28'500.00	28'200.84

CONSUNTIVO SECONDO LA CLASSIFICAZIONE ISTITUZIONALE
PER L'ANNO 2019


7	SISTEMAZIONE DEL TERRITORIO	CONSUNTIVO 2019		PREVENTIVO 2019	CONSUNTIVO 2018
		SPESE	RICAVI		
776	Ripari di protezione				
3	SPESE CORRENTI				
314.06	Manutenzione territorio	1'110.00		10'000.00	9'358.00
	TOTALE RICAVI		0.00	0.00	0.00
	TOTALE SPESE	1'110.00		10'000.00	9'358.00
	SALDO		1'110.00	10'000.00	9'358.00



CONSUNTIVO SECONDO LA CLASSIFICAZIONE ISTITUZIONALE
PER L'ANNO 2019

ALTO MALCANTONE	
Data	17-06-2020
Pagina	68

7	SISTEMAZIONE DEL TERRITORIO	CONSUNTIVO 2019		PREVENTIVO 2019	CONSUNTIVO 2018
		SPESE	RICAVI		
778	Altra protezione dell'ambiente				
3	SPESE CORRENTI				
318.32	Spese controllo impianti combustione	16'138.60		17'000.00	1'252.00
365.02	Contributo associazioni e enti	0.00		1'500.00	0.00
366.11	Contributo per acquisto benzina alchilata	983.40		2'500.00	430.60
4	RICAVI CORRENTI				
434.07	Tasse di controllo impianti combustione		20'736.00	22'000.00	324.00
	TOTALE RICAVI		20'736.00	22'000.00	324.00
	TOTALE SPESE	17'122.00		21'000.00	1'682.60
	SALDO	3'614.00		-1'000.00	1'358.60



CONSUNTIVO SECONDO LA CLASSIFICAZIONE ISTITUZIONALE
PER L'ANNO 2019

ALTO MALCANTONE

Data 17-06-2020

Pagina 69

7	SISTEMAZIONE DEL TERRITORIO	CONSUNTIVO 2019		PREVENTIVO 2019	CONSUNTIVO 2018
		SPESE	RICAVI		
779	Sistemazione territorio				
3	SPESE CORRENTI				
318.16	Consulenze legali e spese diverse	549.85		0.00	1'620.00
	TOTALE RICAVI		0.00	0.00	0.00
	TOTALE SPESE	549.85		0.00	1'620.00
	SALDO		549.85	0.00	1'620.00




CONSUNTIVO SECONDO LA CLASSIFICAZIONE ISTITUZIONALE
PER L'ANNO 2019

ALTO MALCANTONE

Data 17-06-2020

Pagina 70

7	SISTEMAZIONE DEL TERRITORIO	CONSUNTIVO 2019		PREVENTIVO 2019	CONSUNTIVO 2018
		SPESE	RICAVI		
791	Concetti di sviluppo				
3	SPESE CORRENTI				
365.02	Contributo associazioni e enti	5'000.00		10'000.00	5'000.00
365.18	Ente regionale di sviluppo luganese ERS-L	4'917.50		5'700.00	4'949.00
365.19	Manutenzione rete escursionistica Malcantone	7'878.89		13'250.00	26'500.00
365.26	Contributo riqualifica Alpe Mageno - Breno	5'000.00		0.00	0.00
	TOTALE RICAVI		0.00	0.00	0.00
	TOTALE SPESE	22'796.39		28'950.00	36'449.00
	SALDO		22'796.39	28'950.00	36'449.00



CONSUNTIVO SECONDO LA CLASSIFICAZIONE ISTITUZIONALE
PER L'ANNO 2019

ALTO MALCANTONE

Data 17-06-2020

Pagina 71

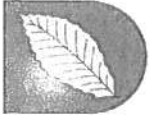
	CONSUNTIVO 2019		CONSUNTIVO 2018
	SPESE	RICAVI	
8 ECONOMIA PUBBLICA			
880 Agricoltura			
3 SPESE CORRENTI			
318.37 Censimento delle aree agricole	200.00		200.00
TOTALE RICAVI		0.00	0.00
TOTALE SPESE	200.00		200.00
SALDO		200.00	200.00



CONSUNTIVO SECONDO LA CLASSIFICAZIONE ISTITUZIONALE
PER L'ANNO 2019

ALTO MALCANTONE	
Data	17-06-2020
Pagina	72

8	ECONOMIA PUBBLICA	CONSUNTIVO 2019		PREVENTIVO 2019	CONSUNTIVO 2018
		SPESE	RICAVI		
883	Turismo				
3	SPESE CORRENTI				
362.02	Contributo Ente Turistico Luganese	20'395.90		20'000.00	20'143.10
362.04	Riqualfica "Sentiero delle Meraviglie"	0.00		0.00	456.20
365.06	Contributo Monte Lema SA	6'812.24		6'900.00	4'252.30
4	RICAVI CORRENTI				
436.10	Rimborsi vari		800.00	0.00	0.00
	TOTALE RICAVI		800.00	0.00	0.00
	TOTALE SPESE	27'208.14		26'900.00	24'851.60
	SALDO		26'408.14	26'900.00	24'851.60



CONSUNTIVO SECONDO LA CLASSIFICAZIONE ISTITUZIONALE
PER L'ANNO 2019

ALTO MALCANTONE

Data 17-06-2020

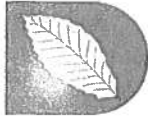
Pagina 73

8	ECONOMIA PUBBLICA	CONSUNTIVO 2019		PREVENTIVO 2019	CONSUNTIVO 2018
		SPESE	RICAVI		
886	Energia				
3	SPESE CORRENTI				
312.00	Acqua, energia e combustibile	369.25		0.00	0.00
312.02	Energia ricarica Vel	124.00		0.00	251.00
316.03	Licenze e aggiornamenti software	0.00		0.00	1'460.00
366.02	Contributo abbonamento trasporti pubblici	17'694.40		10'000.00	14'021.50
366.03	Contributo biciclette e autoveicoli elettrici	14'561.30		7'500.00	7'275.65
366.04	Contributo carta giornaliera Flexi Card	28'000.00		28'000.00	11'666.65
366.05	Contributo colonnine ricarica veicoli elettrici	0.00		300.00	0.00
366.06	Contributo costruzione e risanamento edifici	0.00		18'000.00	300.00
366.07	Contributo impianti di riscaldamento	1'000.00		2'000.00	0.00
366.08	Contributo impianti fotovoltaici e solari	1'100.00		3'000.00	800.00
366.09	Contributo macchinari elettrici	772.55		2'000.00	325.89
385.00	Riversamento al FER	88'503.00		94'000.00	95'770.00
4	RICAVI CORRENTI				
410.01	Tasse concessione uso speciale strade comunali		148'886.00	148'900.00	148'886.00
439.01	Rivendita carta giornaliera Flexi Card		24'645.00	26'000.00	11'502.55
439.02	Proventi vendita energia elettrica SI		0.00	3'500.00	854.93
461.03	Contributi FER		88'503.00	94'000.00	95'770.00
485.00	Prelevamento dal FER		39'699.02	44'800.00	21'972.37
	TOTALE RICAVI		301'733.02	317'200.00	278'985.85
	TOTALE SPESE	152'124.50		164'800.00	131'870.69
	SALDO	149'608.52		-152'400.00	-147'115.16



CONSUNTIVO SECONDO LA CLASSIFICAZIONE ISTITUZIONALE
PER L'ANNO 2019

9	FINANZE E IMPOSTE	CONSUNTIVO 2019		PREVENTIVO 2019	CONSUNTIVO 2018
		SPESE	RICAVI		
990	Imposte				
3	SPESE CORRENTI				
329.00	Interessi remuneratori su imposte	993.35		4'000.00	1'132.35
330.01	Perdite e differenze di valutazione	47'788.65		0.00	27'355.65
4	RICAVI CORRENTI				
400.00	Imposte persone fisiche		2'243'399.00	0.00	2'274'719.00
400.01	Sopravvenienze d'imposta PF		461'835.37	0.00	464'468.65
400.02	Imposte alla fonte		96'659.27	100'000.00	96'674.62
400.03	Imposta personale		46'120.00	0.00	45'360.00
401.00	Imposte persone giuridiche		53'363.00	0.00	48'316.00
402.00	Imposte immobiliari comunali		182'118.00	0.00	156'605.00
403.00	Imposte speciali sul reddito e la sostanza		294'610.85	45'000.00	373'386.20
421.00	Interessi di mora e diffide		17'109.20	10'000.00	13'912.60
	TOTALE RICAVI		3'395'214.69	155'000.00	3'473'442.07
	TOTALE SPESE	48'782.00		4'000.00	28'488.00
	SALDO	3'346'432.69		-151'000.00	-3'444'954.07



CONSUNTIVO SECONDO LA CLASSIFICAZIONE ISTITUZIONALE
PER L'ANNO 2019

ALTO MALCANTONE

Data 17-06-2020

Pagina 75


9	FINANZE E IMPOSTE	CONSUNTIVO 2019		PREVENTIVO 2019	CONSUNTIVO 2018
		SPESE	RICAVI		
992	Perequazione finanziaria				
3	SPESE CORRENTI			8'000.00	0.00
361.03	Contributo al fondo di perequazione intercomunale	0.00			
4	RICAVI CORRENTI				
444.00	Contributo di livellamento		908'384.00	1'016'000.00	904'480.00
444.01	Contributo di localizzazione geografica		349'000.00	349'000.00	349'000.00
	TOTALE RICAVI		1'257'384.00	1'365'000.00	1'253'480.00
	TOTALE SPESE	0.00		8'000.00	0.00
	SALDO	1'257'384.00		-1'357'000.00	-1'253'480.00



CONSUNTIVO SECONDO LA CLASSIFICAZIONE ISTITUZIONALE
PER L'ANNO 2019

ALTO MALCANTONE	
Data	17-06-2020
Pagina	76

9	FINANZE E IMPOSTE	CONSUNTIVO 2019		PREVENTIVO 2019	CONSUNTIVO 2018
		SPESE	RICAVI		
993	Partecipazione alle entrate del cantone				
4	RICAVI CORRENTI				
440.00	Ridistribuzione tassa sul CO2		1'013.25	500.00	1'175.50
441.01	Imposte successione e donazione		0.00	5'000.00	0.00
441.02	Imposte immobiliari persone giuridiche		1'031.00	500.00	0.00
441.03	Quota parte patenti caccia e pesca		614.40	1'100.00	1'154.30
	TOTALE RICAVI		2'658.65	7'100.00	2'329.80
	TOTALE SPESE		0.00	0.00	0.00
	SALDO		2'658.65	-7'100.00	-2'329.80



CONSUNTIVO SECONDO LA CLASSIFICAZIONE ISTITUZIONALE
PER L'ANNO 2019

ALTO MALCANTONE

Data 17-06-2020

Pagina 77

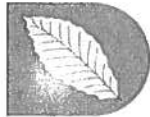
9	FINANZE E IMPOSTE	CONSUNTIVO 2019		PREVENTIVO 2019	CONSUNTIVO 2018
		SPESE	RICAVI		
994	Interessi passivi e reddito dei beni patrimoniali				
3	SPESE CORRENTI				
318.05	Spese bancarie	867.67		500.00	314.10
321.00	Interessi su debiti a breve termine	2'920.19		500.00	31.55
322.00	Interessi su debiti consolidati	47'812.50		50'000.00	48'013.52
322.01	Interessi su debiti consolidati (negativi)	0.00		0.00	-511.10
323.00	Interessi legati	32.55		50.00	36.26
4	RICAVI CORRENTI				
420.00	Interessi su CCB		1'814.71	500.00	939.53
420.01	Interessi sul CCP		0.00	100.00	0.00
421.02	Interessi su crediti contributi di costruzione PGS		0.00	6'000.00	4'016.80
421.03	Interessi contributi di migliona		0.00	1'000.00	2'859.70
422.00	Interessi libretti e conti di risparmio		0.00	100.00	0.00
423.00	Locazione stabili patrimoniali		13'200.00	21'000.00	14'400.00
490.01	Accrediti interni: interessi passivi		31'500.00	49'000.00	41'400.00
	TOTALE RICAVI		46'514.71	77'700.00	63'616.03
	TOTALE SPESE	51'632.91		51'050.00	47'884.33
	SALDO		5'118.20	-26'650.00	-15'731.70



CONSUNTIVO SECONDO LA CLASSIFICAZIONE ISTITUZIONALE
PER L'ANNO 2019

ALTO MALCANTONE	
Data	17-06-2020
Pagina	78

9	FINANZE E IMPOSTE	CONSUNTIVO 2019		PREVENTIVO 2019	CONSUNTIVO 2018
		SPESE	RICAVI		
999	Spese non ripartibili				
3	SPESE CORRENTI				
331.00	Ammortamenti su beni amministrativi ordinari	376'230.00		460'000.00	452'675.85
332.00	Ammortamenti su beni amministrativi supplementari	745'208.35		0.00	626'951.18
361.07	Partecipazione finanziaria ai compiti del Cantone	122'818.00		123'900.00	123'856.00
4	RICAVI CORRENTI				
490.02	Accreditati interni: ammortamenti amministrativi		160'230.00	150'000.00	143'675.85
	TOTALE RICAVI		160'230.00	150'000.00	143'675.85
	TOTALE SPESE	1'244'256.35		583'900.00	1'203'483.03
	SALDO		1'084'026.35	433'900.00	1'059'807.18



**CONSUNTIVO SECONDO LA CLASSIFICAZIONE ISTITUZIONALE
PER L'ANNO 2019**

ALTO MALCANTONE

Data 17-06-2020

Pagina 79

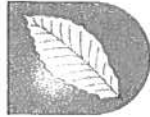
RIPARTIZIONE FUNZIONALE	Amministrazione generale	Sicurezza pubblica	Educazione	Cultura e tempo libero	Salute pubblica	Previdenza sociale	Traffico	Ambiente e territorio	Economia pubblica	Finanze e imposte	TOTALE
SPESA PER IL PERSONALE	570'042.95	20'766.95	339'541.20	0.00	0.00	0.00	187'002.55	0.00	0.00	0.00	1'117'353.65
SPESA PER BENI E SERVIZI	235'901.99	85'275.51	97'133.49	1'830.65	25'955.90	0.00	448'204.30	374'102.16	693.25	867.67	1'269'964.92
INTERESSI PASSIVI	0.00	0.00	0.00	0.00	0.00	0.00	0.00	0.00	0.00	51'758.59	51'758.59
AMMORTAMENTI	0.00	0.00	0.00	0.00	0.00	0.00	0.00	0.00	0.00	1'169'227.00	1'169'227.00
RIMBORSO AD AMMINISTRAZIONE PUBBLICHE	0.00	83'615.45	603'977.02	0.00	6'642.20	42'049.30	60'401.30	231'038.33	0.00	0.00	1'027'723.60
CONTRIBUTI PROPRI	4'533.00	4'084.55	24'149.90	72'261.26	859.00	1'005'398.51	7'665.00	23'849.79	90'336.39	122'818.00	1'355'955.40
RIVERSAMENTO CONTRIBUTI	0.00	0.00	0.00	0.00	0.00	15'703.40	0.00	0.00	0.00	0.00	15'703.40
VERSAMENTI A FONDI DI RISERVA	0.00	18'000.00	0.00	0.00	0.00	0.00	0.00	0.00	88'503.00	0.00	106'503.00
ADDEBITI INTERNI	0.00	0.00	0.00	0.00	0.00	0.00	0.00	271'730.00	0.00	0.00	271'730.00
SPESA CORRENTI	810'477.94	211'742.46	1'064'801.61	74'091.91	33'457.10	1'063'151.21	703'273.15	900'720.28	179'532.64	1'344'671.26	6'385'919.56
IMPOSTE	0.00	0.00	0.00	0.00	0.00	0.00	0.00	0.00	0.00	3'378'105.49	3'378'105.49
REGALIE E CONCESSIONI	0.00	50.00	0.00	0.00	0.00	0.00	0.00	0.00	148'886.00	0.00	148'936.00
REDDITI DELLA SOSTANZA	18'645.00	0.00	0.00	0.00	0.00	0.00	6'000.00	0.00	0.00	32'123.91	56'768.91
RICAVI PER PRESTAZIONI E VENDITE	72'355.05	25'279.40	35'896.40	308.00	0.00	0.00	12'097.80	790'453.03	25'445.00	0.00	961'834.68
CONTRIBUTI SENZA FINE SPECIFICO	0.00	0.00	0.00	0.00	0.00	0.00	0.00	0.00	0.00	1'260'042.65	1'260'042.65
RIMBORSI DA ENTI PUBBLICI	0.00	400.00	56'600.00	0.00	0.00	3'136.60	0.00	0.00	0.00	0.00	60'136.60
CONTRIBUTI PER SPESE CORRENTI	0.00	1'870.90	228'260.85	400.00	0.00	0.00	0.00	0.00	88'503.00	0.00	319'034.75
CONTRIBUTI DA RIVERSARE	0.00	0.00	0.00	0.00	0.00	15'703.40	0.00	0.00	0.00	0.00	15'703.40
PRELEVAMENTO DA FONDI DI RISERVA	0.00	0.00	0.00	0.00	0.00	0.00	0.00	0.00	39'699.02	0.00	39'699.02
ACCREDITI INTERNI	33'000.00	0.00	0.00	0.00	0.00	0.00	47'000.00	0.00	0.00	191'730.00	271'730.00
RICAVI CORRENTI	124'000.05	27'600.30	320'757.25	708.00	0.00	18'840.00	65'097.80	790'453.03	302'533.02	4'862'002.05	6'511'991.50
MAGGIOR SPESA	686'477.89	184'142.16	744'044.36	73'383.91	33'457.10	1'044'311.21	638'175.35	110'267.25	-123'000.38	-3'517'330.79	-126'071.94



CONSUNTIVO SECONDO LA CLASSIFICAZIONE ISTITUZIONALE
PER L'ANNO 2019

ALTO MALCANTONE		
Data	17-06-2020	
Pagina	80	

D I C A S T E R O	RICAPITOLAZIONE CONTO DI INVESTIMENTO		ENTRATE PREVENTIVO 2019	ENTRATE 2019	USCITE PREVENTIVO 2019	ENTRATE 2019
	USCITE CONSUNTIVO	ENTRATE CONSUNTIVO				
0 AMMINISTRAZIONE	18'798.75	1.24 %	0.00	0.00 %	103'000.00	0.00
1 SICUREZZA PUBBLICA	6'462.00	0.43 %	2'917.05	0.19 %	0.00	0.00
2 EDUCAZIONE	0.00	0.00 %	0.00	0.00 %	0.00	0.00
3 CULTURA E TEMPO LIBERO	0.00	0.00 %	0.00	0.00 %	73'000.00	25'000.00
6 TRAFFICO	173'596.05	11.48 %	0.00	0.00 %	1'993'080.00	20'000.00
7 SISTEMAZIONE DEL TERRITORIO	664'612.21	43.96 %	145'779.00	9.64 %	4'467'274.00	3'993'000.00
8 ECONOMIA PUBBLICA	241'713.75	15.99 %	241'713.75	15.99 %	100'000.00	100'000.00
9 FINANZE E IMPOSTE	0.00	0.00 %	1'121'438.35	74.18 %	0.00	460'000.00
TOTALI	1'105'182.76	73.10 %	1'511'848.15	100.00 %	6'736'354.00	4'598'000.00
SALDO	406'665.39	26.90 %				2'138'354.00
TOTALI A PAREGGIO	1'511'848.15		1'511'848.15		6'736'354.00	6'736'354.00



CONSUNTIVO SECONDO LA CLASSIFICAZIONE ISTITUZIONALE
PER L'ANNO 2019

ALTO MALCANTONE	
Data	17-06-2020
Pagina	81

RICAPITOLAZIONE CONTO DI INVESTIMENTO
PRIMA RICAPITOLAZIONE

	USCITE	%	ENTRATE	%
0 AMMINISTRAZIONE				
002 Amministrazione generale	18'798.75	1.24	0.00	0.00
009 Immobili	0.00	0.00	0.00	0.00
TOTALE PER DICASTERO	18'798.75		0.00	
1 SICUREZZA PUBBLICA				
114 Pompieri e Polizia	6'462.00	0.43	2'917.05	0.19
TOTALE PER DICASTERO	6'462.00		2'917.05	
2 EDUCAZIONE				
220 Scuola dell'infanzia	0.00	0.00	0.00	0.00
TOTALE PER DICASTERO	0.00		0.00	
3 CULTURA E TEMPO LIBERO				
335 Tempo libero	0.00	0.00	0.00	0.00
TOTALE PER DICASTERO	0.00		0.00	
6 TRAFFICO				
661 Strade cantonali	68'960.00	4.56	0.00	0.00
662 Strade comunali	104'636.05	6.92	0.00	0.00
TOTALE PER DICASTERO	173'596.05		0.00	
7 SISTEMAZIONE DEL TERRITORIO				
770 Approvvigionamento idrico	512'092.60	33.87	0.00	0.00
771 Eliminazione acque luride	19'848.36	1.31	60'000.00	3.97
779 Sistemazione territorio	132'671.25	8.78	85'779.00	5.67
TOTALE PER DICASTERO	664'612.21		145'779.00	

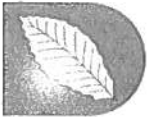


CONSUNTIVO SECONDO LA CLASSIFICAZIONE ISTITUZIONALE
PER L'ANNO 2019

ALTO MALCANTONE	
Data	17-06-2020
Pagina	82

RICAPITOLAZIONE CONTO DI INVESTIMENTO
PRIMA RICAPITOLAZIONE

	USCITE	%	ENTRATE	%
8 ECONOMIA PUBBLICA				
886 Energia	241'713.75	15.99	241'713.75	15.99
TOTALE PER DICASTERO	241'713.75		241'713.75	
9 FINANZE E IMPOSTE				
999 Spese non ripartibili	0.00	0.00	1'121'438.35	74.18
TOTALE PER DICASTERO	0.00		1'121'438.35	
TOTALI	1'105'182.76	73.10 %	1'511'848.15	100.00 %
SALDO	406'665.39	26.90 %		
TOTALI A PAREGGIO	1'511'848.15		1'511'848.15	



CONSUNTIVO SECONDO LA CLASSIFICAZIONE ISTITUZIONALE
PER L'ANNO 2019

ALTO MALCANTONE	
Data	17-06-2020
Pagina	83

RICAPITOLAZIONE PER GENERE DI CONTO

CONTO	%	DESCRIZIONE DEL CONTO	CONSUNTIVO 2019	PREVENTIVO 2019
5	100.00	USCITE INVEST. BENI AMMINISTRATIVI	1'105'182.76	6'736'354.00
50	56.50	INVESTIMENTI IN BENI AMMINISTRATIVI	624'376.16	5'408'000.00
500	0.00	TERRENI NON EDIFICATI	0.00	0.00
501	27.83	OPERE DEL GENIO CIVILE	307'613.16	5'305'000.00
503	0.00	COSTRUZIONI EDILI	0.00	0.00
506	6.79	MOBILI, MACCHINE, VEICOLI, ATTREZZATURE	75'049.25	3'000.00
509	21.87	ALTRI INVESTIMENTI IN BENI AMMINISTRATIVI	241'713.75	100'000.00
56	29.76	CONTRIBUTI PROPRI	328'869.00	1'168'354.00
562	29.76	COMUNI E CONSORZI COMUNALI	328'869.00	1'168'354.00
58	13.75	ALTRE USCITE DA ATTIVARE	151'937.60	160'000.00
581	13.75	USCITE DI PIANIFICAZIONE	151'937.60	160'000.00
589	0.00	ALTRE USCITE DA ATTIVARE	0.00	0.00



CONSUNTIVO SECONDO LA CLASSIFICAZIONE ISTITUZIONALE
PER L'ANNO 2019

ALTO MALCANTONE	
Data	17-06-2020
Pagina	84

RICAPITOLAZIONE PER GENERE DI CONTO

CONTO	%	DESCRIZIONE DEL CONTO	CONSUNTIVO 2019	PREVENTIVO 2019
6	100.00	ENTRATE INVEST. BENI AMMINISTRATIVI	1'511'848.15	4'598'000.00
61	0.00	CONTRIBUTI ED INDENNITÀ	0.00	2'800'000.00
610	0.00	CONTRIBUTI D'UTILIZZAZIONE	0.00	2'800'000.00
64	0.00	RESTITUZIONE DI CONTRIBUTI PROPRI	0.00	0.00
642	0.00	COMUNI E CONSORZI COMUNALI	0.00	0.00
66	25.82	CONTRIBUTI PER INVESTIMENTI PROPRI	390'409.80	1'338'000.00
660	0.13	CONFEDERAZIONE	1'944.70	0.00
661	20.02	CANTONI	302'686.10	607'500.00
662	0.00	COMUNI E CONSORZI COMUNALI	0.00	645'500.00
669	5.67	ALTRI CONTRIBUTI PER INVESTIMENTI	85'779.00	85'000.00
68	74.18	RIPORTO DEGLI AMMORTAMENTI	1'121'438.35	460'000.00
681	24.89	BENI AMMINISTRATIVI: AMMORTAMENTI ORDINARI	376'230.00	460'000.00
682	49.29	BENI AMMINISTRATIVI: AMMORTAMENTI SUPPLEMENTARI	745'208.35	0.00



CONSUNTIVO SECONDO LA CLASSIFICAZIONE ISTITUZIONALE
PER L'ANNO 2019

ALTO MALCANTONE

Data 17-06-2020

Pagina 85

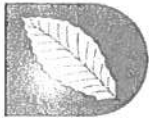
AMMINISTRAZIONE	RIS. C.C.	IMPORTO VOTATO TOT.	CONSUNTIVO 2019		PREVENTIVO 2019
			USCITE	ENTRATE	
0					
002					
Amministrazione generale					
5					
USCITE INVEST. BENI AMMINISTRATIVI					
506.00	12-06-2018	32'500.00	5'551.95		3'000.00
Gestionale GeCoTi - MM 192/2018					
506.06	04-09-2018	14'000.00	9'261.90		0.00
Realizzazione App e nuovo portale - RM 355/2018					
506.07	08-01-2019	3'700.00	3'984.90		0.00
Progel programma rilevamento presenze - RM 595/2019					
TOTALE ENTRATE			18'798.75	0.00	0.00
TOTALE USCITE			18'798.75	18'798.75	3'000.00
SALDO					3'000.00



CONSUNTIVO SECONDO LA CLASSIFICAZIONE ISTITUZIONALE
PER L'ANNO 2019

ALTO MALCANTONE	
Data	17-06-2020
Pagina	86

0	AMMINISTRAZIONE	RIS. C.C.	IMPORTO VOTATO TOT.	CONSUNTIVO 2019		PREVENTIVO 2019
				USCITE	ENTRATE	
009	Immobili					
5	USCITE INVEST. BENI AMMINISTRATIVI					
581.11	Ristrutturazione casa comunale (credito progettazione)			0.00		100'000.00
	TOTALE ENTRATE				0.00	0.00
	TOTALE USCITE			0.00		100'000.00
	SALDO				0.00	100'000.00

CONSUNTIVO SECONDO LA CLASSIFICAZIONE ISTITUZIONALE
PER L'ANNO 2019

1	SICUREZZA PUBBLICA	RIS. C.C.	IMPORTO VOTATO TOT.	CONSUNTIVO 2019		PREVENTIVO 2019
				USCITE	ENTRATE	
114	Pompieri e Polizia					
5	USCITE INVEST. BENI AMMINISTRATIVI					
501.00	Vasca antincendio TREMA - MM 160/2016	06-04-2016	82'500.00	6'462.00		0.00
6	ENTRATE INVEST. BENI AMMINISTRATIVI					
660.00	Sussidio CH - vasca antincendio TREMA - CdS_17.09.2015	17-09-2015	33'000.00		1'944.70	0.00
661.16	Sussidio TI - vasca antincendio TREMA - CdS_17.09.2015	17-09-2015	16'500.00		972.35	0.00
	TOTALE ENTRATE			6'462.00	2'917.05	0.00
	TOTALE USCITE				3'544.95	0.00
	SALDO					0.00



CONSUNTIVO SECONDO LA CLASSIFICAZIONE ISTITUZIONALE
PER L'ANNO 2019

ALTO MALCANTONE

Data 17-06-2020

Pagina 88

2	EDUCAZIONE	RIS. C.C.	VOTATO TOT.	CONSUNTIVO 2019		PREVENTIVO 2019
				USCITE	ENTRATE	
220	Scuola dell'infanzia					
5	USCITE INVEST. BENI AMMINISTRATIVI					
506.03	Impianto fotovoltaico SI - MM 158/2016	06-04-2016	70000.00	0.00	0.00	0.00
506.05	Arredo Scuola dell'Infanzia			0.00	0.00	0.00
	TOTALE ENTRATE			0.00	0.00	0.00
	TOTALE USCITE			0.00	0.00	0.00
	SALDO				0.00	0.00



CONSUNTIVO SECONDO LA CLASSIFICAZIONE ISTITUZIONALE
PER L'ANNO 2019

ALTO MALCANTONE

Data 17-06-2020

Pagina 89

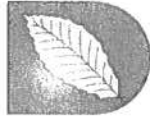
3	CULTURA E TEMPO LIBERO	RIS. C.C.	IMPORTO VOTATO TOT.	CONSUNTIVO 2019		PREVENTIVO 2019
				USCITE	ENTRATE	
335	Tempo libero					
5	USCITE INVEST. BENI AMMINISTRATIVI					
500.00	V Mapp. RFD 44 - parco giochi			0.00		0.00
501.42	V Percorso vita			0.00		73'000.00
6	ENTRATE INVEST. BENI AMMINISTRATIVI					
669.02	Sussidio (diversi) - V Percorso vita				0.00	25'000.00
	TOTALE ENTRATE			0.00	0.00	25'000.00
	TOTALE USCITE					73'000.00
	SALDO				0.00	48'000.00



CONSUNTIVO SECONDO LA CLASSIFICAZIONE ISTITUZIONALE
PER L'ANNO 2019

ALTO MALCANTONE		
Data	17-06-2020	
Pagina	90	

6	TRAFFICO	RIS. C.C.	IMPORTO VOTATO TOT.	CONSUNTIVO 2019		PREVENTIVO 2019
				USCITE	ENTRATE	
661	Strade cantonali					
5	USCITE INVEST. BENI AMMINISTRATIVI					
501.48	Perizia introduzione zona 30Km/h - RM 708/2019	12-03-2019	15'000.00	23'000.00		0.00
503.02	Moderazione traffico-Progetto Variante 2014			0.00		0.00
503.03	Quota partecipazione moderazione traffico Breno			0.00		0.00
562.05	Partecipazione alle spese di finanziamento PTL/PAL - MM 142/2014	16-12-2014	885'600.00	39'960.00		44'280.00
562.07	Contributo percorsi ciclabili cantonali/ regionali - Messaggi consortili	05-12-2016	33'000.00	6'000.00		7'000.00
	TOTALE ENTRATE				0.00	0.00
	TOTALE USCITE			68'960.00		51'280.00
	SALDO				68'960.00	51'280.00

CONSUNTIVO SECONDO LA CLASSIFICAZIONE ISTITUZIONALE
PER L'ANNO 2019


6	TRAFFICO	RIS. C.C.	IMPORTO VOTATO TOT.	CONSUNTIVO 2019		PREVENTIVO 2019
				USCITE	ENTRATE	
662	Strade comunali					
5	USCITE INVEST. BENI AMMINISTRATIVI					
501.35	Realizzazione nuovi posteggi mapp. 39 - RM 375/2016	16-08-2016	16'200.00	0.00	0.00	0.00
501.36	Nomenclatura strade - MM 180/2017	06-06-2017	190'000.00	668.00	190'000.00	190'000.00
501.37	Progetto segnaletica AM - RM 483/2013	12-11-2013	25'000.00	0.00	15'000.00	15'000.00
501.38	Credito quadro strade (manutenzione) - MM 207/2018	22-01-2019	1'141'800.00	85'355.90	1'141'800.00	1'141'800.00
501.40	AR opere sistemazione stradale - MM 188/2017	13-12-2017	130'000.00	9'173.85	130'000.00	130'000.00
501.41	M opere sistemazione stradale (z. Ortone Bassa) - MM 195/2018	12-06-2018	193'053.00	0.00	193'000.00	193'000.00
501.45	AR moderazione traffico strada - MM 189/2017	13-12-2017	270'000.00	0.00	272'000.00	272'000.00
501.49	Rifacimento muro strada Oratorio Sassello Vezio - RM 726/2019	20-03-2019	17'774.85	2'297.80	0.00	0.00
506.04	Veicolo Piaggio porter 4x4			0.00	0.00	0.00
581.04	Studio sui posteggi pubblici - RM 227/2017	20-04-2017	20'000.00	7'140.50	0.00	0.00
6	ENTRATE INVEST. BENI AMMINISTRATIVI					
661.03	AM Diverse opere (pacchetto) - sussidi - saldo al 31.12.2019	31-12-2019	60'000.00		0.00	0.00
661.04	Nomenclatura strade - sussidio geodati - MM 180/2017	06-06-2017	20'000.00		0.00	20'000.00
	TOTALE ENTRATE				0.00	20'000.00
	TOTALE USCITE			104'636.05		1'941'800.00
	SALDO				104'636.05	1'921'800.00



CONSUNTIVO SECONDO LA CLASSIFICAZIONE ISTITUZIONALE
PER L'ANNO 2019

ALTO MALCANTONE	
Data	17-06-2020
Pagina	92

7	SISTEMAZIONE DEL TERRITORIO	RIS. C.C.	IMPORTO VOTATO TOT.	CONSUNTIVO 2019		PREVENTIVO 2019
				USCITE	ENTRATE	
770	Approvvigionamento idrico					
5	USCITE INVEST. BENI AMMINISTRATIVI					
501.03	B condotte AP Lotto 1 - MM 154/2015	17-12-2015	110'000.00	0.00	0.00	0.00
501.17	M Opere di sistemazione stradale PGS (Ortone Bassa) - MM 195/2018	12-06-2018	585'419.00	0.00	0.00	0.00
501.18	AR condotta AP - Poggiobello - MM 183/2017	13-12-2017	20'000.00	0.00	0.00	0.00
501.19	M opere sistemazione stradale AP (z. Ortone Bassa) - MM 195/2018	12-06-2018	131'528.00	0.00	0.00	130'000.00
501.22	Allacciamento AP Gravesano - RM 199/2017	04-04-2017	15'000.00	0.00	0.00	0.00
501.23	MA allacciamento AP serbatoio Casgnedo - MM 189/2017	13-12-2017	597'000.00	172'716.25	0.00	324'000.00
501.24	AR opere sistemazione stradale AP - MM 189/2017	12-12-2017	0.00	0.00	0.00	278'000.00
501.44	AR opere sistemazione stradale AP (S201) - MM 188/2017	13-12-2017	252'000.00	0.00	0.00	250'000.00
501.46	Credito quadro strade (acquedotto) - MM 207/2018	22-01-2019	217'000.00	0.00	0.00	217'000.00
506.08	Impianto di dearsenificazione Monga 1 e 2 - RM 413/2018	11-06-2018	60'000.00	56'250.50	0.00	0.00
562.01	CAI-M investimenti - Messaggi consortili	31-12-2019	377'954.32	271'000.00	0.00	368'574.00
562.08	QP CAI-M Condotta AP Mugena-Casgnedo - MM 189/2017	13-12-2017	258'000.00	0.00	0.00	246'500.00
562.09	QP CAI-M Condotta strada cantonale Arosio (S201) - MM 188/2017	13-12-2017	209'000.00	0.00	0.00	209'000.00
581.02	M Studio allacciamento AP serbatoio Casgnedo - MM 171/2016	13-12-2016	45'000.00	0.00	0.00	0.00
581.05	Studio definizione spazio acque e variante PR - RM 217/2018	15-05-2018	28'000.00	12'125.85	0.00	0.00
6	ENTRATE INVEST. BENI AMMINISTRATIVI					
642.00	Recupero partecipazione CAI-M (UV) - MM 120/2012	18-12-2012	300'000.00	0.00	0.00	0.00
662.05	A Nuova canalizzazione (PGS) Poggiobello - MM 183/2017	12-12-2017	50'000.00	0.00	0.00	0.00
662.07	QP CAI-M Condotta AP Mugena-Casgnedo - MM 189/2017	13-12-2017	258'000.00	0.00	0.00	246'500.00
662.08	QP CAI-M Condotta strada cantonale Arosio (S201) - MM 188/2017	13-12-2017	209'000.00	0.00	0.00	209'000.00



CONSUNTIVO SECONDO LA CLASSIFICAZIONE ISTITUZIONALE
PER L'ANNO 2019

ALTO MALCANTONE

Data 17-06-2020

Pagina 93

7	SISTEMAZIONE DEL TERRITORIO	RIS. C.C.	IMPORTO VOTATO TOT.	CONSUNTIVO 2019		PREVENTIVO 2019
				USCITE	ENTRATE	
770	Approvvigionamento idrico					455'500.00
	TOTALE ENTRATE			512'092.60	0.00	2'023'074.00
	TOTALE USCITE				512'092.60	1'567'574.00
	SALDO					



CONSUNTIVO SECONDO LA CLASSIFICAZIONE ISTITUZIONALE
PER L'ANNO 2019

ALTO MALCANTONE	
Data	17-06-2020
Pagina	94

7	SISTEMAZIONE DEL TERRITORIO	RIS. C.C.	IMPORTO VOTATO TOT.	CONSUNTIVO 2019		PREVENTIVO 2019
				USCITE	ENTRATE	
771	Eliminazione acque luride					
5	USCITE INVEST. BENI AMMINISTRATIVI					
501.01	V canalizzazione Lotto 1 - MM 155/2015	17-12-2015	1'360'000.00	0.00	0.00	0.00
501.05	B canalizzazione Lotto 1 - MM 154/2015	17-12-2015	565'000.00	0.00	0.00	0.00
501.12	A Opere protezione abitato (canale aperto) - MM 157/2015	17-12-2015	570'000.00	0.00	0.00	550'000.00
501.13	F Risanamento canalizzazione			0.00	0.00	0.00
501.15	AR opere sistemazione stradale PGS (S201) - MM 188/2017	13-12-2017	604'000.00	0.00	0.00	604'000.00
501.16	A Poggiobello (PGS) nuova canalizzazione - MM 183/2017	13-12-2017	30'000.00	0.00	0.00	0.00
501.17	M Opere di sistemazione stradale PGS (Ortone Bassa) - MM 195/2018	12-06-2018	585'419.00	0.00	0.00	585'000.00
501.43	AR opere sistemazione stradale PGS - MM 189/2017	13-12-2017	240'000.00	7'939.36	0.00	241'000.00
501.47	Credito quadro strade (canalizzazione) - MM 207/2018	22-01-2019	111'200.00	0.00	0.00	111'200.00
562.00	Contributo CDALED - Messaggi consortili	31-12-2019	165'858.55	11'909.00	0.00	27'000.00
562.03	Contributo Consorzio depurazione Acque Magliasina			0.00	0.00	266'000.00
581.07	A Studio sottostruttura strada cantonale (S201) - MM 171/2016	13-12-2016	40'000.00	0.00	0.00	0.00
581.08	M Studio risanamento canalizzazione Ortone Bassa - MM 187/2017	13-12-2017	20'000.00	0.00	0.00	0.00
6	ENTRATE INVEST. BENI AMMINISTRATIVI					
610.00	Contributi costruzione canalizzazione (LALIA) - saldo al 31.12.2019	30-09-2014	1'000'000.00		0.00	2'800'000.00
661.11	Sussidio TI - A Opere protezione (canale aperto)				0.00	353'000.00
661.12	AM Diverse opere (pacchetto) - sussidi				0.00	0.00
661.13	AR opere sistemazione stradale PGS - sussidio - MM 189/2017	13-12-2017	89'000.00		60'000.00	90'000.00
661.14	Studi PGS AM - sussidi - saldo al 31.12.2019	31-12-2019	128'559.00		0.00	0.00
661.23	Sussidio CQ canalizzazione (S201) - MM 188/2017	13-12-2017	225'000.00		0.00	44'500.00
662.02	Contributo quota d'entrata (CDALED) - saldo al 31.12.2019	31-12-2019	14'874.00		0.00	0.00



CONSUNTIVO SECONDO LA CLASSIFICAZIONE ISTITUZIONALE
PER L'ANNO 2019

ALTO MALCANTONE	
Data	17-06-2020
Pagina	95

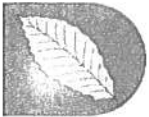
7	SISTEMAZIONE DEL TERRITORIO	RIS. C.C.	IMPOR TO VOTATO TOT.	CONSUNTIVO 2019		PREVENTIVO 2019
				USCITE	ENTRATE	
771	Eliminazione acque luride					
6	ENTRATE INVEST. BENI AMMINISTRATIVI					
662.03	Sussidi (diversi) - A Opere protezione (canale aperto)				0.00	170'000.00
662.05	A Nuova canalizzazione (PGS) Poggiobello - MM 183/2017	12-12-2017	50'000.00		0.00	20'000.00
	TOTALE ENTRATE			19'848.36	60'000.00	3'477'500.00
	TOTALE USCITE			40'151.64		2'384'200.00
	SALDO					-1'093'300.00



CONSUNTIVO SECONDO LA CLASSIFICAZIONE ISTITUZIONALE
PER L'ANNO 2019

ALTO MALCANTONE	
Data	17-06-2020
Pagina	96

7	SISTEMAZIONE DEL TERRITORIO	RIS. C.C.	IMPORTO VOTATO TOT.	CONSUNTIVO 2019		PREVENTIVO 2019
				USCITE	ENTRATE	
779	Sistemazione territorio					
5	USCITE INVEST. BENI AMMINISTRATIVI					
581.03	Aggiornamento studio PR Alto Malcantone - MM 75/2009 MM 149/2015 - aggiornamento PR (credito suppletorio)	09-06-2009 18-09-2015	110'000.00 30'000.00	7'539.00		0.00
581.06	Progetto Paesaggio Alto Malcantone - MM 159/2016	06-04-2016	1'274'000.00	122'978.25		60'000.00
581.10	Studio aggiornamento PR - Strada Sassèi - RM 10/2018	09-01-2018	8'185.20	2'154.00		0.00
589.01	M Piano zone pericolo (PZP) -studio - RM 16/2011	18-01-2011	8'964.00	0.00		0.00
6	ENTRATE INVEST. BENI AMMINISTRATIVI					
669.01	Sussidiamento Progetto Paesaggio AM - saldo al 31.12.2019	31-12-2019	218'412.00		85'779.00	60'000.00
	TOTALE ENTRATE				85'779.00	60'000.00
	TOTALE USCITE			132'671.25		60'000.00
	SALDO				46'892.25	0.00



CONSUNTIVO SECONDO LA CLASSIFICAZIONE ISTITUZIONALE
PER L'ANNO 2019

ALTO MALCANTONE

Data 17-06-2020

Pagina 97

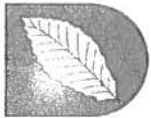
8	ECONOMIA PUBBLICA	RIS. C.C.	IMPORTO VOTATO TOT.	CONSUNTIVO 2019		PREVENTIVO 2019
				USCITE	ENTRATE	
886	Energia					
5	USCITE INVEST. BENI AMMINISTRATIVI					
509.00	Risanamento illuminazione pubblica (IP) - MM 181/2017	12-12-2017	282'000.00	241'713.75		100'000.00
6	ENTRATE INVEST. BENI AMMINISTRATIVI					
661.00	Sussidio FER illuminazione pubblica (IP) - saldo al 31.12.2019	31-12-2019	241'713.75		241'713.75	100'000.00
	TOTALE ENTRATE			241'713.75	241'713.75	100'000.00
	TOTALE USCITE			241'713.75		100'000.00
	SALDO				0.00	0.00



CONSUNTIVO SECONDO LA CLASSIFICAZIONE ISTITUZIONALE
PER L'ANNO 2019

ALTO MALCANTONE	
Data	17-06-2020
Pagina	98

9	FINANZE E IMPOSTE	RIS. C.C.	IMPORTO VOTATO TOT.	CONSUNTIVO 2019		PREVENTIVO 2019
				USCITE	ENTRATE	
999	Spese non ripartibili					
6	ENTRATE INVEST. BENI AMMINISTRATIVI					
681.00	Ammortamenti ordinari - saldo al 31.12.2019	31-12-2019	376'230.00		376'230.00	460'000.00
682.00	Ammortamenti supplementari - saldo al 31.12.2019	31-12-2019	745'208.35		745'208.35	0.00
	TOTALE ENTRATE				1'121'438.35	460'000.00
	TOTALE USCITE			0.00		0.00
	SALDO			1'121'438.35		-460'000.00



CONSUNTIVO SECONDO LA CLASSIFICAZIONE ISTITUZIONALE
PER L'ANNO 2019

ALTO MALCANTONE

Data 17-06-2020

Pagina 99

RIPARTIZIONE FUNZIONALE

	Amministrazione generale	Sicurezza pubblica	Educazione	Cultura e tempo libero	Salute pubblica	Previdenza sociale	Traffico	Ambiente e territorio	Economia pubblica	Finanze e imposte	TOTALE
INVESTIMENTI IN BENI AMMINISTRATIVI	18'798.75	6'462.00	0.00	0.00	0.00	0.00	120'495.55	236'906.11	241'713.75	0.00	624'376.16
CONTRIBUTI PROPRI	0.00	0.00	0.00	0.00	0.00	0.00	45'960.00	282'909.00	0.00	0.00	328'869.00
ALTRE USCITE DA ATTIVARE	0.00	0.00	0.00	0.00	0.00	0.00	7'140.50	144'797.10	0.00	0.00	151'937.60
USCITE INVEST. BENI AMMINISTRATIVI	18'798.75	6'462.00	0.00	0.00	0.00	0.00	173'596.05	664'812.21	241'713.75	0.00	1'105'182.76
CONTRIBUTI PER INVESTIMENTI PROPRI	0.00	2'917.05	0.00	0.00	0.00	0.00	0.00	145'779.00	241'713.75	0.00	390'409.80
RIPORTO DEGLI AMMORTAMENTI	0.00	0.00	0.00	0.00	0.00	0.00	0.00	0.00	0.00	1'121'438.35	1'121'438.35
ENTRATE INVEST. BENI AMMINISTRATIVI	0.00	2'917.05	0.00	0.00	0.00	0.00	0.00	145'779.00	241'713.75	1'121'438.35	1'511'848.15
MAGGIOR USCITA	18'798.75	3'544.95	0.00	0.00	0.00	0.00	173'596.05	518'833.21	0.00	-1'121'438.35	-406'665.39



CONSUNTIVO SECONDO LA CLASSIFICAZIONE ISTITUZIONALE
PER L'ANNO 2019

ALTO MALCANTONE	
Data	17-06-2020
Pagina	100

RIASSUNTO CONSUNTIVO 2019 PREVENTIVO 2019

CONTO DI GESTIONE CORRENTE

Uscite correnti	4'992'751.21	5'232'605.00
Ammortamenti amministrativi	1'121'438.35	460'000.00
Addebiti interni	271'730.00	279'000.00
Totale spese correnti	6'385'919.56	5'971'605.00
Entrate correnti	6'240'261.50	5'837'480.00
Accrediti interni	271'730.00	279'000.00
Totale ricavi correnti	6'511'991.50	6'116'480.00

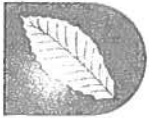
Avanzo d'esercizio

126'071.94

144'875.00

CONTO DEGLI INVESTIMENTI IN BENI AMMINISTRATIVI

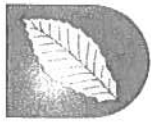
Uscite per investimenti	1'105'182.76	6'736'354.00
Entrate per investimenti (escluso il riporto degli ammortamenti 68*)	390'409.80	4'138'000.00
Onere netto di investimento	714'772.96	2'598'354.00



CONSUNTIVO SECONDO LA CLASSIFICAZIONE ISTITUZIONALE
PER L'ANNO 2019

ALTO MALCANTONE		
Data	17-06-2020	
Pagina	101	

	RIASSUNTO	CONSUNTIVO 2019	PREVENTIVO 2019
CONTO DI CHIUSURA			
Onere netto d'investimento		714'772.96	2'598'354.00
Ammortamenti amministrativi	1'121'438.35		460'000.00
Avanzo / disavanzo d'esercizio	126'071.94		144'875.00
Autofinanziamento		1'247'510.29	604'875.00
Avanzo totale		532'737.33	-1'993'479.00



**BILANCIO INTERMEDIO
AL 31-12-2019**

ALTO MALCANTONE

Data 17-06-2020

Pagina 102

v1.3

RIASSUNTO DEL BILANCIO

CON S U N T I V O
A T T I V O P A S S I V O

RIASSUNTO DEL BILANCIO

BENI PATRIMONIALI	4'799'915.08	
BENI AMMINISTRATIVI	8'799'937.12	
FINANZIAMENTI SPECIALI	0.00	
ECCEDEZZA PASSIVA	0.00	
CAPITALE DI TERZI		11'318'830.57
FINANZIAMENTI SPECIALI		432'320.06
CAPITALE PROPRIO		1'848'701.57
T O T A L I	13'599'852.20	13'599'852.20
T O T A L I A P A R E G G I O		0.00
	13'599'852.20	13'599'852.20

Avanzo esercizio anno 2019: 126'071.94



**BILANCIO INTERMEDIO
AL 31-12-2019**

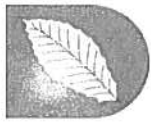
ALTO MALCANTONE

Data 17-06-2020

Pagina 103

RICAPITOLAZIONE PER CONTI A 2 CIFRE

Conto	Descrizione gruppo del conto	Importo	Var. %	Anno precedente
1	A T T I V O			
10	LIQUIDITA'	3'504'636.01	2.64	3'414'328.64
11	CREDITI	926'090.01	4.92	882'634.53
12	INVESTIMENTI IN BENI PATRIMONIALI	109'579.39	-0.03	109'606.84
13	TRANSITORI ATTIVI	259'609.67	99.81	129'927.15
14	INVESTIMENTI IN BENI AMMINISTRATIVI	5'994'643.25	-9.31	6'610'028.04
15	PRESTITI E PARTECIPAZIONI	0.00		0.00
16	CONTRIBUTI PER INVESTIMENTI	2'620'828.67	9.13	2'401'565.72
17	ALTRE SPESE ATTIVATE	184'465.20	-5.41	195'008.75
19	DISAVANZI DI ESERCIZIO	0.00		0.00
		13'599'852.20	-1.04	13'743'099.67



**BILANCIO INTERMEDIO
AL 31-12-2019**

ALTO MALCANTONE

Data 17-06-2020

Pagina 104

RICAPITOLAZIONE PER CONTI A 2 CIFRE

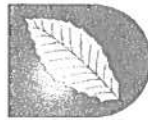
Conto	Descrizione gruppo del conto	Importo	Var. %	Anno precedente
2	P A S S I V O			
20	IMPEGNI CORRENTI	636'129.24	-3.43	658'725.22
21	DEBITI A BREVE TERMINE	0.00	0.00	0.00
22	DEBITI A MEDIO E LUNGO TERMINE	9'964'910.00	-0.85	10'050'400.00
23	DEBITI PER GESTIONI SPECIALI	52'762.64	-0.05	52'790.09
24	ACCANTONAMENTI	15'407.60	0.00	15'407.60
25	TRANSITORI PASSIVI	649'621.09	2.15	635'917.30
28	DEBITI VERSO FONDI DI RISERVA	432'320.06	-28.80	607'229.83
29	CAPITALE PROPRIO	1'848'701.57	7.32	1'722'629.63
		13'599'852.20	-1.04	13'743'099.67



BILANCIO INTERMEDIO AL 31-12-2019

ALTO MALCANTONE	
Data	17-06-2020
Pagina	105

Conto	Descrizione	SALDO	Anno preced.	Var.%	Variaz. Netta
A T T I V O					
LIQUIDITA'					
100.00	Cassa	2'873.80	2'849.55	0.85	24.25
101.00	CCP 65-769841-4	2'461'181.91	2'887'548.68	-14.77	-426'366.77
102.01	BS, Lugano c/c 4638073C001C	705.03	633.13	11.36	71.90
102.03	CS, P. Tresa c/c 86744-21-2	405.55	-8.01	999.99	413.56
102.04	BR, Gravesano c/c 25656.75	38'488.70	71'073.25	-45.85	-32'584.55
102.05	BR, Rancate, c/c 24055.72	981.02	0.00		981.02
102.06	BR, Rancate - vincolato 728.906.525.2	1'000'000.00	0.00		1'000'000.00
102.10	BR, Gravesano c/depo 25656.64	0.00	452'232.04	-100.00	-452'232.04
CREDITI					
112.18	Imposte da incassare 2018	926'090.01	882'634.53	4.92	43'455.48
112.19	Imposte da incassare 2019	0.00	439'732.60	-100.00	-439'732.60
115.00	Debitori per tasse rifiuti	356'797.41	0.00		356'797.41
115.01	Debitori per tasse uso canalizzazioni	46'609.49	28'086.15	65.95	18'523.34
115.02	Debitori per tasse mappa	110'940.73	14'277.25	677.05	96'663.48
115.03	Debitori imposte speciali	1'272.10	2'303.35	-44.77	-1'031.25
115.04	Debitori I.P. 35%	11'750.25	17'786.15	-33.94	-6'035.90
115.05	Debitori contributi costruzione (LALIA)	270.84	316.15	-14.33	-45.31
115.06	Debitori diversi	65'076.35	70'858.05	-8.16	-5'781.70
115.07	Debitori per allacc. privati canalizzazioni	6'084.60	5'374.85	13.21	709.75
115.09	Debitori SI	23'561.80	24'961.90	-5.61	-1'400.10
115.11	Debitori tasse edilizie	600.00	0.00		600.00
115.12	Debitori tasse refezione SI	19'763.05	5'142.55	284.30	14'620.50
115.13	Debitori contributi migliona (Bagnada)	4'300.00	28'653.15	-84.99	-24'353.15
115.15	Debitori contributi sostitutivi posteggi	127'989.55	151'661.95	-15.61	-23'672.40
115.17	Debitori tasse cimitero	52'704.90	44'871.35	17.46	7'833.55
115.18	Debitori per multe-sanzioni diverse	800.00	-1'000.00	-180.00	1'800.00
115.20	Debitori per tasse cancelleria	100.00	0.00		100.00
115.21	Debitori per tasse pubblicazioni	870.20	753.90	15.43	116.30
115.22	Debitori per tasse beni amministrativi	1'394.20	1'399.10	-0.35	-4.90
115.23	Debitori per affitti beni patrimoniali	6'200.00	1'550.00	300.00	4'650.00
115.25	Debitori tasse cani	-1'800.00	3'300.00	-154.55	-5'100.00
115.26	Debitori contributi migliona (Travers)	3'225.00	1'500.00	115.00	1'725.00
115.50	Debitori per tasse utenti (AAP)	1'992.10	5'992.10	-66.75	-4'000.00
		73'467.79	21'900.68	235.46	51'567.11



BILANCIO INTERMEDIO AL 31-12-2019

ALTO MALCANTONE	
Data	17-06-2020
Pagina	106

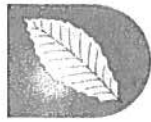
Conto	Descrizione	SALDO	Anno preced.	Var.%	Variaz. Netta
115.51	Debitori per tasse diverse (AAP)	12'005.20	13'006.60	-7.70	-1'001.40
115.53	Debitori tasse piscina (AAP)	114.45	206.70	-44.63	-92.25
INVESTIMENTI IN BENI PATRIMONIALI					
120.22	CCP 69-9525-9 Pro Restauri Cappella alla Bolla	8'674.10	8'734.10	-0.69	-60.00
120.23	Legato Luigi Tami Vezio	333.05	332.48	0.17	0.57
120.24	Legato C e M Boschetti Vezio	501.85	500.97	0.18	0.88
120.25	BS c/c 4638073/024.2.1 Legato Anastasia Annibale	3'042.82	3'037.50	0.18	5.32
120.26	BS c/c 4638073/024.3.1 Legato Gallacchi A.	2'728.56	2'723.79	0.18	4.77
120.27	BS c/c 4638073/024.4.1 Legato Gallacchi O.	645.55	644.43	0.17	1.12
120.28	BS c/c 4638073/024.5.1 Legato Gallacchi O.	4'634.51	4'626.41	0.18	8.10
120.29	BS c/c 4638073/024/6.1 Legato Anastasia A.	3'042.82	3'037.50	0.18	5.32
120.30	BR c/c 25656.24 Legato Righetti A.	12'941.58	12'935.11	0.05	6.47
121.00	Azioni Monte Lema SA	21'500.00	21'500.00	0.00	0.00
123.00	Stabile Breno (ex Asilo)	51'534.55	51'534.55	0.00	0.00
TRANSITORI ATTIVI					
139.00	Transitori attivi diversi	259'609.67	129'927.15	99.81	129'682.52
139.02	Cauzioni	500.00	0.00	99.43	129'182.52
INVESTIMENTI IN BENI AMMINISTRATIVI					
140.00	Terreni vincolati a scopi pubblici	150'000.00	200'000.00	-25.00	-50'000.00
141.00	Strade, piazze, illuminazione pubblica e posteggi	900'000.00	1'000'000.00	-10.00	-100'000.00
141.01	Canalizzazioni	44'080.80	46'179.90	-4.55	-2'099.10
141.07	Urbanizzazione Bagnada Mugena	0.00	50'000.00	-100.00	-50'000.00
141.10	Sistemazione posteggio Mugena	0.00	50'000.00	-100.00	-50'000.00
141.11	Risanamento bacino Fescoggia	48'182.80	49'737.10	-3.13	-1'554.30
141.13	B canalizzazione Lotto 1	406'979.35	406'979.35	0.00	0.00
141.14	V canalizzazione Lotto 1	840'252.96	840'252.96	0.00	0.00
141.15	B condotte AP Lotto 1	70'427.00	70'427.00	0.00	0.00
141.16	V condotta AP lotto 1	29'518.65	30'275.55	-2.50	-756.90
141.20	Acquedotto (AAP)	1'152'000.00	1'209'600.00	-4.76	-57'600.00
141.25	Condotta nucleo Ponte di vello (AAP)	85'205.60	87'954.20	-3.13	-2'748.60
141.26	Condotta nucleo Casell Breno (AAP)	34'692.00	36'344.00	-4.55	-1'652.00
141.27	Condotta Caroggio (AAP)	13'728.40	14'171.30	-3.13	-442.90
141.28	Condotta mapp. 712 Arosio	13'728.40	14'171.30	-3.13	-442.90
141.29	Condotta Bagnada Mugena	158'365.60	163'474.20	-3.13	-5'108.60



BILANCIO INTERMEDIO AL 31-12-2019

ALTO MALCANTONE	
Data	17-06-2020
Pagina	107

Conto	Descrizione	SALDO	Anno preced.	Var. %	Variaz. Netta
141.30	Condotta Ortone - Mugena	805.20	828.90	-2.86	-23.70
141.31	Canalizzazione Ortone - Mugena	56'636.80	58'302.60	-2.86	-1'665.80
141.32	Manufatti TREMA - Arosio	34'200.00	36'000.00	-5.00	-1'800.00
141.33	Condotta zona Quadrasc	14'625.00	15'000.00	-2.50	-375.00
141.34	Canalizzazione Bisa-Traversee	73'905.20	76'078.90	-2.86	-2'173.70
141.36	Condotta zona Pasqu�e	35'392.50	36'300.00	-2.50	-907.50
141.37	Allacciamento AP serbatoio Casgnedo	590'213.59	417'497.34	41.37	172'716.25
141.40	Allacciamento AP Gravesano	10'926.40	11'501.50	-5.00	-575.10
141.41	AR condotta AP - Poggiobello	10'398.65	10'398.65	0.00	0.00
141.44	AR opere sistemazione stradale PGS	0.00	52'060.64	-100.00	-52'060.64
141.45	Allacciamento alla rete consortile (zona Caroggio)	2'035.55	2'035.55	0.00	0.00
143.00	Case Comunali	150'000.00	200'000.00	-25.00	-50'000.00
143.01	Sala Teatro	0.00	100'000.00	-100.00	-100'000.00
143.03	Cimiteri e campanili	0.00	100'000.00	-100.00	-100'000.00
143.06	SI Nuova Sezione 1 e 2	900'000.00	1'000'000.00	-10.00	-100'000.00
143.07	Rifugi PCI	150'000.00	200'000.00	-25.00	-50'000.00
146.20	Contatori privati (AAP)	18'342.80	24'457.10	-25.00	-6'114.30
CONTRIBUTI PER INVESTIMENTI		2'620'828.67	2'401'565.72	9.13	219'262.95
162.02	Contributi CDALED	135'658.55	128'699.55	5.41	6'959.00
162.20	Partecipazione Magliasina (AAP)	38'275.80	39'806.85	-3.85	-1'531.05
162.23	CAI-M partecipazione investimenti	388'954.32	117'954.32	229.75	271'000.00
162.24	Contributo Consorzio depurazione Acqua Magliasina	2'057'940.00	2'115'105.00	-2.70	-57'165.00
ALTRE SPESE ATTIVATE		184'465.20	195'008.75	-5.41	-10'543.55
171.05	PGS	142'291.00	142'291.00	0.00	0.00
171.23	Studi, analisi e progettazioni (AAP)	42'174.20	52'717.75	-20.00	-10'543.55



BILANCIO INTERMEDIO AL 31-12-2019

ALTO MALCANTONE	
Data	17-06-2020
Pagina	108

Conto	Descrizione	SALDO	Anno preced.	Var. %	Variaz. Netta
P A S S I V O					
IMPEGNI CORRENTI					
200.00	Creditori diversi	611'378.79	0.00		611'378.79
200.01	AVS, AI, IPG - Stipendi ed indennità	9'686.20	15'985.35	-39.41	-6'299.15
200.02	Assicurazioni infortuni e malattia	1'289.00	1'462.00	-11.83	-173.00
200.03	LPP	-270.70	-7'882.75	-96.57	7'612.05
200.04	LAINF docenti SI	797.25	750.00	6.30	47.25
200.99	Creditori diversi (AJ Logos)	0.00	637'229.12	-100.00	-637'229.12
209.00	AFC Berna - IVA/ rifiuti	6'386.45	5'617.40	13.69	769.05
209.01	AFC Berna - IVA (AAP)	302.15	290.90	3.87	11.25
209.02	AFC Berna - IVA/ canalizzazioni	6'560.10	5'273.20	24.40	1'286.90
DEBITI A MEDIO E LUNGO TERMINE					
221.08	BS, Lugano N. 3510174 scad. 11.11.2019 (chiuso) (@ tasso 0.70%)	0.00	2'500'000.00	-100.00	-2'500'000.00
221.16	BR Vedeggio n. 933.646.459.7 scad. 09.02.2023 (@ tasso 0.50%)	6'500'000.00	6'500'000.00	0.00	0.00
221.17	CP Police et Penitentiaires, MF scad. 11.11.2020 (@ tasso 0.00%)	2'000'000.00	0.00		2'000'000.00
221.19	SUVA, MF scad. 03.12.2021 (@ tasso 0.00%)	500'000.00	0.00		500'000.00
229.00	LIM	943'910.00	1'025'200.00	-7.93	-81'290.00
229.01	LIM Acquedotti (AAP)	21'000.00	25'200.00	-16.67	-4'200.00
DEBITI PER GESTIONI SPECIALI					
233.00	Pro Restauri Cappella alla Bolla	52'762.64	52'790.09	-0.05	-27.45
233.01	Legati diversi (altri)	8'674.10	8'734.10	-0.69	-60.00
233.02	Legato Tami Luigi / pane e sale	27'035.84	27'004.74	0.12	31.10
233.03	Legato Boschetti C. e M. / pane e sale	333.05	332.48	0.17	0.57
233.04	Legato Pelloni Geltrude / scopo sociale	501.85	500.97	0.18	0.88
233.11	Lascito Dina Grandi / cimitero	10'617.80	10'617.80	0.00	0.00
233.12	Samaritani / fondo pranzo anziani	1'000.00	1'000.00	0.00	0.00
		4'600.00	4'600.00	0.00	0.00
ACCANTONAMENTI					
241.01	Accantonamento strada in località Sassello	15'407.60	15'407.60	0.00	0.00
TRANSITORI PASSIVI					
		649'621.09	635'917.30	2.15	13'703.79



BILANCIO INTERMEDIO
AL 31-12-2019

ALTO MALCANTONE	
Data	17-06-2020
Pagina	109

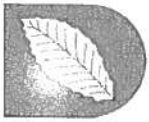
Conto	Descrizione	SALDO	Anno preced.	Var.%	Variaz. Netta
259.00	Partite di giro caccia e pesca	680,00	0,00		680,00
259.03	Altri transitori passivi	633'166,99	562'445,55	12,57	70'721,44
259.96	Eccedenze d'imposte (da restituire)	15'774,10	73'471,75	-78,53	-57'697,65
	DEBITI VERSO FONDI DI RISERVA	432'320,06	607'229,83	-28,80	-174'909,77
282.00	Contributi sost. per posteggi	212'563,40	194'563,40	9,25	18'000,00
285.00	FER	219'756,66	412'666,43	-46,75	-192'909,77
	CAPITALE PROPRIO	1'848'701,57	1'722'629,63	7,32	126'071,94
290.00	Avanzi d'esercizio accumulati negli anni precedenti	1'722'629,63	1'658'504,29	3,87	64'125,34
291.00	Avanzi d'esercizio dell'anno di gestione	126'071,94	64'125,34	96,60	61'946,60

**CONSUNTIVO 2019 : Tabella ammortamenti per beni ammortizzati
secondo art. 12 Rgfc (sul valore residuo)**

CONTO DI BILANCIO	BENI AMMINISTRATIVI	Valore contabile al 31.12.2018	AMMORTAMENTI			Uscite per investimenti 2019	Entrate per investimenti 2019	Valore contabile al 31.12.2019
			%	ordinari	supplementari			
BENI AMMINISTRATIVI								
140.00	Terroni vincolati a scopi pubblici	200'000.00	5	10'000.00	40'000.00			150'000.00
141.00	Strade, piazze, illuminazione pubblica e posteggi	1'000'000.00	10	100'000.00	96'827.55	96'827.55		900'000.00
141.07	Urbanizzazione Bagnada Mugena	50'000.00	10	5'000.00	45'000.00			-
141.10	Sistemazione posteggio Mugena	50'000.00	10	5'000.00	45'000.00			-
143.00	Case comunali	200'000.00	6	12'000.00	38'000.00			150'000.00
143.01	Sala Teatro	100'000.00	6	6'000.00	94'000.00			-
143.03	Cimiteri e campanili	100'000.00	6	6'000.00	94'000.00			-
143.06	SI Nuova sezione 1 e 2	1'000'000.00	6	60'000.00	40'000.00			900'000.00
143.07	Rifugi PCI	200'000.00	6	12'000.00	38'000.00			150'000.00
146.06	Gestionale GeCoTi e portale comunale	-	25	-	14'813.85	14'813.85		-
146.09	Programma rilevamento presenze	-	25	-	3'984.90	3'984.90		-
146.10	Nomenclatura strade	-	25	-	668.00	668.00		-
146.11	Illuminazione pubblica (IP)	-	25	-	-	241'713.75	241'713.75	-
146.23	Vasca antincendio TREMA	-	25	-	3'544.95	6'462.00	2'917.05	-
146.24	Impianto di dearsenificazione	-	25	-	56'250.50	56'250.50		-
CONTRIBUTI PER INVESTIMENTI								
161.00	Contributo PTL	-	10	-	39'960.00	39'960.00		-
161.01	Contributo percorsi ciclabili cantonali/ regionali	-	10	-	6'000.00	6'000.00		-
ALTRE USCITE ATTIVATE								
171.00	Piano regolatore	-	25	-	9'693.00	9'693.00		-
171.15	Studi, analisi e progettazioni	-	25	-	42'266.35	42'266.35		-
171.16	Progetto paesaggio AM	-	25	-	37'199.25	122'978.25	85'779.00	-
TOTALE AMMORTAMENTI SOSTANZA AMMORTIZZABILE		2'900'000.00	7.45%	216'000.00	745'208.35	641'618.15	330'409.80	2'250'000.00
			33.15%		961'208.35			

TABELLA AMMORTAMENTI ALTRI INVESTIMENTI - CONSUNTIVO 2019

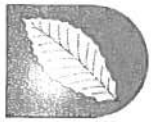
CONTO DI BILANCIO	BENI AMMINISTRATIVI	Valore iniziale	Valore contabile al 31.12.2018	SITUAZIONE INVESTIMENTI		AMMORTAMENTI				Uscite per investimenti 2019	Entrate per investimenti 2019	Valore contabile al 31.12.2019	Valore iniziale		
				inizio	fine	anni	residuo	%	ordinari					supplementari	
															31.12.2001
CANALIZZAZIONI															
141.01	Canalizzazioni	1'536.984	461.799,90	31.12.2001	31.12.2014	40	22	2,5%	2'099,10			441.080,80	1'536.984		
141.13	B canalizzazione lotto 1	406.979	406.979,35		in costruzione							406.979,35	406.979		
141.14	V canalizzazione lotto 1	840.253	840.252,96		in costruzione							840.252,96	840.253		
141.26	Canalizzazione nucleo Cassel-Breno	202.832	36.344,00	31.12.2001	31.12.2014	40	22	2,5%	1'652,00			34.692,00	202.832		
141.31	Canalizzazione Ortone - Mugena	67.202	58.302,60	31.12.2014	31.12.2014	40	35	2,5%	1'665,80			56.636,80	67.202		
141.34	Canalizzazione Blsa-Traversere	85.195	76.078,90	31.12.2014	31.12.2014	40	35	2,5%	2'173,70			73.905,20	85.195		
ACQUA															
141.11	Risanamento bacino Fescoggia	64'054	49'737,10	31.12.2011	31.12.2014	40	32	2,5%	1'554,30			48'182,80	64'054		
141.15	B condotta AP lotto 1	70'427	70'427,00		in costruzione							70'427,00	70'427		
141.16	V condotta AP lotto 1	30'276	30'275,55	31.12.2018	31.12.2018	40	40	2,5%	756,90			29'518,65	30'276		
141.20	Acquedotto	2'047'660	1'209'600,00	31.12.2000	31.12.2014	40	21	2,5%	57'600,00			1'152'000,00	2'047'660		
141.27	Condotta nucleo ponte di velio (Breno)	112'256	87'954,20	31.12.2011	31.12.2014	40	32	2,5%	2'748,60			85'205,60	112'256		
141.28	Condotta Caroggio-Fescoggia	19'000	14'171,30	31.12.2011	31.12.2014	40	32	2,5%	442,90			13'728,40	19'000		
141.29	Condotta mapp. 712 Arosio	19'480	14'171,30	31.12.2011	31.12.2014	40	32	2,5%	442,90			13'728,40	19'480		
141.30	Condotta Bagnada Mugena	193'164	163'474,20	31.12.2011	31.12.2014	40	32	2,5%	5'108,60			158'365,60	193'164		
141.32	Condotta Ortone - Mugena	27'699	828,90	31.12.2014	31.12.2014	40	35	2,5%	23,70			805,20	27'699		
141.33	Manufatti TREMA-Arosio	36'000	36'000,00	31.12.2018	31.12.2018	20	20	5,0%	1'800,00			34'200,00	36'000		
141.36	Condotta zona Quadrasc	15'350	15'000,00	31.12.2018	31.12.2018	40	40	2,5%	375,00			14'625,00	15'350		
141.37	Condotta zona Pasquie	36'309	36'300,00	31.12.2018	31.12.2018	40	40	2,5%	907,50			35'392,50	36'309		
141.40	MA allacciamento AP serbatoio Casgnedo	417'497	417'497,34		in costruzione							417'497,34	417'497		
141.41	Allacciamento AP Gravesano	11'502	11'501,50	31.12.2018	31.12.2018	20	20	5,0%	575,10			10'926,40	11'502		
141.44	AR condotta AP - Poggibello	10'399	10'398,65		in costruzione							10'398,65	10'399		
141.45	AR opere sistemazione stradale PGS	52'061	52'060,64		in costruzione							52'060,64	52'061		
141.46	Allacciamenti alla rete consortile (zona Caroggio)	2'036	2'035,55		in costruzione							2'035,55	2'036		
146.20	Contatori privati	85'690	24'457,10	31.12.2008	31.12.2023	15	4	6,67%	6'114,30			18'342,80	85'690		
CONTRIBUTI E ALTRE USCITE															
162.02	Contributi al Consorzio CDALIED	209'339	128'699,55	31.12.2005	31.12.2014	40	26	2,5%	4'950,00			135'658,55	209'339		
162.20	Partecipazione Magiasina	66'480	39'806,85	31.12.2005	31.12.2014	40	26	2,5%	1'531,05			38'275,80	66'480		
162.23	Partecipazione CAIAM - investimenti	118'814	117'954,32		in costruzione							117'954,32	118'814		
162.24	Contributo al Consorzio depurazione CDAAM	2'286'656	2'115'105,00	31.12.2015	31.12.2015	40	37	2,5%	57'165,00			2'057'940,00	2'286'656		
171.05	PGS	312'203	142'291,00		in costruzione							142'291,00	312'203		
171.23	Studi, analisi e progettazioni	52'718	52'717,75	31.12.2018	31.12.2023	5	5	20,0%	10'543,55			42'174,20	52'718		
Totale beni amministrativi												6'306'602,51			6'549'937,12
Ammortamento globale (medio)												160'230,00			10'501'154
												2,54%			



CONSUNTIVO DETTAGLIATO DEGLI INVESTIMENTI Controllo dei crediti - anno 2019

ALTO MALCANTONE	
Data	18-06-2020
Pagina	112

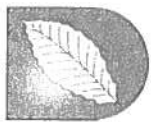
N° conto	Descrizione	Data chiuso	Data votato Scadenza	Imp.votato Messaggio	Importo votato totale	Consuntivi precedenti	2019		Rimanenza (-) Sorpasso (+)
							Consuntivo Preventivo	Consuntivo totale	
USCITE INVEST. BENI AMMINISTRATIVI									
501.00 114	Vasca antincendio TREMA		06-04-2016	(MM 160/2016)	82'500.00	58'399.80	6'462.00	64'861.80	-17'638.20
501.01 771	V canalizzazione Lotto 1		17-12-2015	(MM 155/2015)	1'360'000.00	840'252.96	0.00	840'252.96	-519'747.04
501.03 770	B condotte AP Lotto 1		17-12-2015	(MM 154/2015)	110'000.00	70'427.00	0.00	70'427.00	-39'573.00
501.05 771	B canalizzazione Lotto 1		17-12-2015	(MM 154/2015)	565'000.00	406'979.35	0.00	406'979.35	-158'020.65
501.12 771	A Opere protezione abitato (canale aperto)		17-12-2015	(MM 157/2015)	570'000.00	21'000.00	0.00	21'000.00	-549'000.00
501.14 771	PGS lotto 1 Breno		17-12-2015	(MM 154/2015)	675'000.00	0.00	0.00	0.00	-675'000.00
501.15 771	AR opere sistemazione stradale PGS (S201)		13-12-2017	(MM 188/2017)	604'000.00	52'060.64	0.00	52'060.64	-551'939.36
501.16 771	A Poggibello (PGS) nuova canalizzazione		13-12-2017	(MM 183/2017)	30'000.00	37'122.90	0.00	37'122.90	7'122.90
501.17 771	M Opere di sistemazione stradale PGS (Ortone Bassa)		12-06-2018	(MM 195/2018)	585'419.00	0.00	0.00	0.00	-585'419.00
501.18 770	AR condotta AP - Poggibello		13-12-2017	(MM 183/2017)	20'000.00	10'398.65	0.00	10'398.65	-9'601.35
501.19 770	M opere sistemazione stradale AP (z. Ortone Bassa)		12-06-2018	(MM 195/2018)	131'528.00	0.00	0.00	0.00	-131'528.00
501.23 770	MA allacciamento AP serbatoio Casgnedo		13-12-2017	(MM 189/2017)	597'000.00	417'497.34	172'716.25	590'213.59	-6'786.41



CONSUNTIVO DETTAGLIATO DEGLI INVESTIMENTI Controllo dei crediti - anno 2019

ALTO MALCANTONE	
Data	18-06-2020
Pagina	113

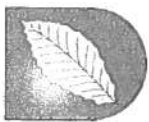
N° conto	Descrizione	Data chiuso	Data scadenza	Data votato	Imp.votato Messaggio	Importo votato totale	Consuntivi precedenti	2019		Rimanenza (-) Sorpasso (+)
								Consuntivo Preventivo	Consuntivo totale	
501.25 662	F Strada Traversee	18-12-2012		(MM 119/2012)	235'000.00	164'152.50	0.00	0.00	164'152.50	-70'847.50
501.36 662	Nomenclatura strade	06-06-2017		(MM 180/2017)	190'000.00	0.00	0.00	668.00	668.00	-189'332.00
501.37 662	Progetto segnaletica AM	12-11-2013		(RM 483/2013)	25'000.00	9'703.10	0.00	0.00	9'703.10	-15'296.90
501.38 662	Credito quadro strade (manutenzione)	22-01-2019		(MM 207/2018)	1'141'800.00	0.00	0.00	85'355.90	85'355.90	-1'056'444.10
501.39 771	Allacciamento alla rete consorziale (zona Caroggio)	22-01-2019		(MM 197/2018)	119'100.00	2'035.55	0.00	0.00	2'035.55	-117'064.45
501.40 662	AR opere sistemazione stradale (S201)	13-12-2017		(MM 188/2017)	130'000.00	0.00	0.00	9'173.85	9'173.85	-120'826.15
501.41 662	M opere sistemazione stradale (z. Ortone Bassa)	12-06-2018		(MM 195/2018)	193'053.00	0.00	0.00	0.00	0.00	-193'053.00
501.43 771	AR opere sistemazione stradale PGS	13-12-2017		(MM 189/2017)	240'000.00	0.00	0.00	7'939.36	7'939.36	-232'060.64
501.44 770	AR opere sistemazione stradale AP (S201)	13-12-2017		(MM 188/2017)	252'000.00	0.00	0.00	0.00	0.00	-252'000.00
501.45 662	AR moderazione traffico strada	13-12-2017		(MM 189/2017)	270'000.00	57'845.17	0.00	0.00	57'845.17	-212'154.83
501.46 770	Credito quadro strade (acquedotto)	22-01-2019		(MM 207/2018)	217'000.00	0.00	0.00	0.00	0.00	-217'000.00
501.47 771	Credito quadro strade (canalizzazione)	22-01-2019		(MM 207/2018)	111'200.00	0.00	0.00	0.00	0.00	-111'200.00
501.48 661	Perizia introduzione zona 30Km/h	12-03-2019		(RM 708/2019)	15'000.00	0.00	0.00	23'000.00	23'000.00	8'000.00



CONSUNTIVO DETTAGLIATO DEGLI INVESTIMENTI Controllo dei crediti - anno 2019

ALTO MALCANTONE	
Data	18-06-2020
Pagina	114


N° conto	Descrizione	Data chiuso	Data votato Scadenza	Imp.votato Messaggio	Importo votato totale	Consuntivi precedenti	2019		Rimanenza (-) Sorpasso (+)
							Consuntivo Preventivo	Consuntivo totale	
501.49 662	Rifacimento muro strada Oratorio Sassello Vezio	20-03-2019		(RM 726/2019)	17'774.85	0.00	2'297.80	2'297.80	-15'477.05
501.51 770	MA collegamento AP serbatoio Casgnedo	22-01-2019		(MM 209/2018)	460'000.00	0.00	0.00	0.00	-460'000.00
501.52 662	A Moderazione traffico, marciapiede e posa pensiline	30-09-2019		(MM 217/2019)	415'000.00	0.00	0.00	0.00	-415'000.00
503.01 661	Moderazione del traffico	24-06-2010		(MM 92/2010)	30'000.00	15'834.90	0.00	15'834.90	-14'165.10
506.00 002	Gestionale GeCoTi	12-06-2018		(MM 192/2018)	32'500.00	28'786.60	5'551.95 3'000.00	34'338.55	1'838.55
506.03 220	Impianto fotovoltaico SI	06-04-2016		(MM 158/2016)	70'000.00	53'405.80	0.00	53'405.80	-16'594.20
506.06 002	Realizzazione App e nuovo portale	04-09-2018		(RM 355/2018)	14'000.00	4'846.50	9'261.90	14'108.40	108.40
506.07 002	Progel programma rilevamento presenze	08-01-2019		(RM 595/2019)	3'700.00	0.00	3'984.90	3'984.90	284.90
506.08 770	Impianto di dearsenificazione Monga 1 e 2	11-06-2018		(RM 413/2018)	60'000.00	0.00	56'250.50	56'250.50	-3'749.50
509.00 886	Risanamento illuminazione pubblica (IP)	12-12-2017		(MM 181/2017)	282'000.00	0.00	241'713.75 100'000.00	241'713.75	-40'286.25
561.00 775	Contributo premunizione torrente Gheggio	28-09-2016		(RM 473/2016)	10'000.00	167.00	0.00	167.00	-9'833.00
562.00 771	Contributo CDALED	31-12-2019		(Messaggi consortili)	165'858.55	153'949.55	11'909.00 27'000.00	165'858.55	0.00
562.01 770	CAI-M investimenti	31-12-2019		(Messaggi consortili)	377'954.32	106'954.32	271'000.00 368'574.00	377'954.32	0.00



CONSUNTIVO DETTAGLIATO DEGLI INVESTIMENTI Controllo dei crediti - anno 2019

ALTO MALCANTONE	
Data	18-06-2020
Pagina	115

N° conto	Descrizione	Data chiuso	Data votato Scadenza	Imp.votato Messaggio	Importo votato totale	Consuntivi precedenti	2019		Rimanenza (-) Sorpasso (+)
							Consuntivo Preventivo	Consuntivo totale	
562.05 661	Partecipazione alle spese di finanziamento PTL/PAL	16-12-2014	(MM 142/2014)		885'600.00	221'400.00	39'960.00 44'280.00	261'360.00	-624'240.00
562.07 661	Contributo percorsi ciclabili cantonali/ regionali	05-12-2016	(Messaggi consortili)		33'000.00	18'000.00	6'000.00 7'000.00	24'000.00	-9'000.00
562.08 770	QP CAI-M Condotta AP Mugena-Casgnedo	13-12-2017	(MM 189/2017)		258'000.00	0.00	0.00 246'500.00	0.00	-258'000.00
562.09 770	QP CAI-M Condotta strada cantonale Arosio (S201)	13-12-2017	(MM 188/2017)		209'000.00	0.00	0.00 209'000.00	0.00	-209'000.00
581.02 770	M Studio allacciamento AP serbatoio Casgnedo	13-12-2016	(MM 171/2016)		45'000.00	43'384.40	0.00	43'384.40	-1'615.60
581.03 779	Aggiornamento studio PR Alto Malcantone MM 149/2015 - aggiornamento PR (credito supplementario)	09-06-2009 18-09-2015	110'000.00 (MM 75/2009) 30'000.00 (MM 149/2015)		140'000.00	152'249.85	7'539.00	159'788.85	19'788.85
581.04 662	Studio sui posteggi pubblici	20-04-2017	(RM 227/2017)		20'000.00	13'812.25	7'140.50	20'952.75	952.75
581.05 770	Studio definizione spazio acque e variante PR	15-05-2018	(RM 217/2018)		28'000.00	9'333.35	12'125.85	21'459.20	-6'540.80
581.06 779	Progetto Paesaggio Alto Malcantone	06-04-2016	(MM 159/2016)		1'274'000.00	335'609.21	122'978.25 60'000.00	458'587.46	-815'412.54
581.08 771	M Studio risanamento canalizzazione Ortone Bassa	13-12-2017	(MM 187/2017)		20'000.00	21'970.80	0.00	21'970.80	1'970.80
581.10 779	Studio aggiornamento PR - Strada Sassei	09-01-2018	(RM 10/2018)		8'185.20	3'769.50	2'154.00	5'923.50	-2'261.70
581.12 771	STUDIO -- Progetto di massima RM 788/2019 - sottostrutture Breno	23-04-2019	(RM 788/2019)		24'500.00	0.00	0.00	0.00	-24'500.00




CONSUNTIVO DETTAGLIATO DEGLI INVESTIMENTI
Controllo dei crediti - anno 2019

ALTO MALCANTONE

Data 18-06-2020

Pagina 116

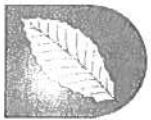
N° conto	Descrizione	Data chiuso	Data votato Scadenza	Imp.votato Messaggio	Importo votato totale	Consuntivi precedenti	2019		Rimanenza (-) Sorpasso (+)
							Consuntivo Preventivo	Consuntivo totale	
Totale							1'105'182.76	4'436'531.75	-8'917'141.17
							6'019'354.00		



CONSUNTIVO DETTAGLIATO DEGLI INVESTIMENTI Controllo dei crediti - anno 2019

ALTO MALCANTONE	
Data	18-06-2020
Pagina	117

N° conto	Descrizione	Data chiuso	Data votato Scadenza	Imp.votato Messaggio	Importo votato totale	Consuntivi precedenti	2019		Rimanenza (-) Sorpasso (+)
							Consuntivo Preventivo	Consuntivo totale	
ENTRATE INVEST. BENI AMMINISTRATIVI									
610.00 771	Contributi costruzione canalizzazione (LALIA)		30-09-2014	(saldo al 31.12.2019)	1'000'000.00	947'372.95	0.00	947'372.95	-52'627.05
660.00 114	Sussidio CH - vasca antincendio TREMA		17-09-2015	(CdS_17.09.2015)	33'000.00	24'000.00	1'944.70	25'944.70	-7'055.30
660.01 220	Sussidio CH - Impianto fotovoltaico SI		06-04-2016	(swissgrid)	15'700.00	4'044.00	0.00	4'044.00	-11'656.00
661.00 886	Sussidio FER illuminazione pubblica (IP)		31-12-2019	(saldo al 31.12.2019)	241'713.75	0.00	241'713.75	241'713.75	0.00
661.04 662	Nomenclatura strade - sussidio geodati		06-06-2017	(MM 180/2017)	20'000.00	0.00	0.00	0.00	-20'000.00
661.13 771	AR opere sistemazione stradale PGS - sussidio		13-12-2017	(MM 189/2017)	89'000.00	0.00	60'000.00	60'000.00	-29'000.00
661.16 114	Sussidio TI - vasca antincendio TREMA		17-09-2015	(CdS_17.09.2015)	16'500.00	12'000.00	972.35	12'972.35	-3'527.65
661.23 771	Sussidio CQ canalizzazione (S201)		13-12-2017	(MM 188/2017)	225'000.00	0.00	0.00	0.00	-225'000.00
662.05 771	A Nuova canalizzazione (PGS) Poggiobello		12-12-2017	(MM 183/2017)	50'000.00	0.00	0.00	0.00	-50'000.00
662.06 114	Contributi da istituzioni comunali TREMA		06-04-2016	(MM 160/2016)	15'694.80	0.00	0.00	0.00	-15'694.80
662.07 770	QP CAI-M Condotta AP Mugena-Casgnedo		13-12-2017	(MM 189/2017)	258'000.00	0.00	0.00	0.00	-258'000.00
662.08 770	QP CAI-M Condotta strada cantonale Arosio (S201)		13-12-2017	(MM 188/2017)	209'000.00	0.00	0.00	0.00	-209'000.00



CONSUNTIVO DETTAGLIATO DEGLI INVESTIMENTI
Controllo dei crediti - anno 2019

ALTO MALCANTONE	
Data	18-06-2020
Pagina	118

N° conto	Descrizione	Data chiuso	Data Scadenza	Data votato	Imp.votato Messaggio	Importo votato totale	Consuntivi precedenti	2019		Rimanenza (-) Sorpasso (+)
								Consuntivo Preventivo	Consuntivo totale	
669.01 779	Sussidiamento Progetto Paesaggio AM		31-12-2019		(saldo al 31.12.2019)	218'412.00	132'633.00	85'779.00 60'000.00	218'412.00	0.00
669.04 662	Nomenclatura strade - contributi privati		06-06-2017		(MM 180/2017)	41'200.00	0.00	0.00	0.00	-41'200.00
681.00 999	Ammortamenti ordinari		31-12-2019		(saldo al 31.12.2019)	376'230.00	0.00	376'230.00 460'000.00	376'230.00	0.00
682.00 999	Ammortamenti supplementari		31-12-2019		(saldo al 31.12.2019)	745'208.35	0.00	745'208.35	745'208.35	0.00
Totale						3'554'658.90	1'120'049.95	1'511'848.15 4'050'000.00	2'631'898.10	-922'760.80

COMUNE DI ALTO MALCANTONE
 Tabella elenco debiti esistenti al 31.12.2019

Prestiti a tasso fisso

N. conto a bilancio	importo prestito 1.1.2019	Rimborsi di prestiti avvenuti nel 2019	Aumenti di prestiti avvenuti nel 2019 / rispettivamente nuovo prestito	Importo prestito 31.12.2019	Tasso interesse 31.12.2019	Durata (solo per i prestiti a tasso fisso)	Interessi passivi 2019
221.08	2'500'000.00	2'500'000.00	0.00	0.00	0.70%	11.11.2019	15'312.50
221.16	6'500'000.00	0.00	0.00	6'500'000.00	0.50%	09.02.2023	32'500.00
221.17	0.00	0.00	2'000'000.00	2'000'000.00	0.00%	11.11.2020	0.00
221.19	0.00	0.00	500'000.00	500'000.00	0.00%	03.12.2021	0.00
229.00	1'025'200.00	81'290.00	0.00	943'910.00	0.00%	diverse	0.00
229.01	25'200.00	4'200.00	0.00	21'000.00	0.00%	diverse	0.00
Totali	10'050'400.00	2'585'490.00	2'500'000.00	9'964'910.00	0.4798%		47'812.50



Conto dei Flussi riferito ai mezzi liquidi
Anno: 2019

ALTO MALCANTONE	
Data	17-06-2020
Pagina	1 / 2

ORIGINE DEI MEZZI LIQUIDI **4'665'283.88**

Mezzi liquidi originati dall'autofinanziamento

Avanzo d'esercizio	126'071.94	
Ammortamenti amministrativi	1'121'438.35	
Autofinanziamento (secondo la definizione art. 161 cpv. 2 LOC)		1'247'510.29

Mezzi liquidi originati dalla diminuzione dei beni patrimoniali **60.00**

Diminuzione dei beni patrimoniali	60.00	
-----------------------------------	-------	--

Mezzi liquidi originati dall' aumento del capitale di terzi **3'027'303.79**

Aumento debiti a medio e lungo termine	3'013'600.00	
Aumento transitori passivi	13'703.79	

Mezzi liquidi affluiti come entrate per investimenti amministrativi **390'409.80**

IMPIEGO DEI MEZZI LIQUIDI **4'574'976.51**

Mezzi liquidi impiegati in aumento dei beni patrimoniali **173'170.55**

Aumento dei crediti	43'455.48	
Aumento transitori attivi	129'682.52	
Aumento dei beni patrimoniali	32.55	

Mezzi liquidi impiegati per rimborsare capitale di terzi **3'296'623.20**

Diminuzione impegni correnti	22'595.98	
Diminuzione finanziamenti speciali	174'909.77	
Diminuzione debiti a medio-lungo termine	3'099'090.00	
Diminuzione debiti per gestioni speciali	27.45	

Mezzi liquidi impiegati quali uscite di investimenti amministrativi **1'105'182.76**

AUMENTO DEI MEZZI LIQUIDI **90'307.37**

Mezzi liquidi iniziali (01.01)	3'414'328.64
Mezzi liquidi finali (31.12)	3'504'636.01



ALTO MALCANTONE	
Data	17-06-2020
Pagina	2 / 2

VARIAZIONE DEBITO PUBBLICO 2019 / 2018

	Situazione fine 2019	Situazione fine 2018	Variazione
Debiti			
20 Impegni correnti	636'129.24	658'725.22	-22'595.98
22 Debiti a medio e lungo termine	9'964'910.00	10'050'400.00	-85'490.00
23 Debiti per gestioni speciali	52'762.64	52'790.09	-27.45
24 Accantonamenti	15'407.60	15'407.60	0.00
25 Transitori passivi	649'621.09	635'917.30	13'703.79
28 Impegni verso finanziamenti speciali	432'320.06	607'229.83	-174'909.77
Totale Debiti	11'751'150.63	12'020'470.04	-269'319.41

	Situazione fine 2019	Situazione fine 2018	Variazione
Beni patrimoniali			
10 Liquidità	3'504'636.01	3'414'328.64	90'307.37
11 Crediti	926'090.01	882'634.53	43'455.48
12 Investimenti in beni patrimoniali	109'579.39	109'606.84	-27.45
13 Transitori attivi	259'609.67	129'927.15	129'682.52
Totale beni patrimoniali	4'799'915.08	4'536'497.16	263'417.92

Debito pubblico netto	6'951'235.55	7'483'972.88	-532'737.33
------------------------------	---------------------	---------------------	--------------------

INDICATORI FINANZIARI
(con scala di valutazione)

Contabilità : Comune Alto Malcantone

N°	Tipo indicatore	Scala di valutazione	Anno : 2019	
1	Copertura delle spese correnti [[ricavi correnti senza accrediti interni e rversamenti – spese correnti senza addebiti interni e rversamenti] / spese correnti senza addebiti interni e rversamenti] * 100 Formula = $[(4-47-49-(3-37-39)) / (3-37-39)] \times 100$	<i>Sufficiente-positivo</i> > 0% <i>Disavanzo moderato</i> -2,5%-0% <i>Disavanzo importante</i> < -2,5%	2.1%	Sufficiente-positivo
2	Ammortamenti amministrativi (compreso quelli ad aliquota lineare) in % dei beni amministrativi [Ammortamenti amministrativi ordinari e supplementari / beni amministrativi ad inizio anno senza partecipazioni] * 100 Formula = $[(331+332) / (14 + 16+17)] \times 100$		12.2%	
3	Quota degli interessi [interessi netti / ricavi correnti senza rversamenti, prelevamenti da finanziamenti speciali e accrediti interni] * 100 Formula = $[(32-(42-424)) / (4-47-48-49)] \times 100$	<i>Bassa</i> < 2% <i>Media</i> 2% - 5% <i>Alta</i> 5% - 8% <i>Eccessiva</i> > 8%	0.0%	Bassa
4	Quota degli oneri finanziari [interessi netti e ammortamenti amministrativi / ricavi correnti senza rversamenti, prelevamenti da finanziamenti speciali e accrediti interni] * 100 Formula = $[(331+32-(42-424)) / (4-47-48-49)] \times 100$	<i>Bassa</i> < 5% <i>Media</i> 5% - 15% <i>Alta</i> 15% - 25% <i>Eccessiva</i> > 25%	6.1%	Media
5	Grado di autofinanziamento [autofinanziamento / investimenti netti] * 100 Formula = $[(4-3+331+332+333) / (5-57-(6-67-68))] \times 100$	<i>Ideale</i> > 100% <i>Sufficiente - buono</i> 70% - 100% <i>Problematico</i> < 70%	174.5%	Ideale
6	Capacità di autofinanziamento [autofinanziamento / ricavi correnti senza rversamenti, prelevamenti da finanziamenti speciali e accrediti interni] * 100 Formula = $[(4-3+331+332+333) / (4-47-48-49)] \times 100$	<i>Buona</i> > 20% <i>Media</i> 10% - 20% <i>Debole</i> < 10%	20.2%	Buona
7	Debito pubblico procapite [debito pubblico / popolazione residente permanente al 31 dicembre] Formula = $[(2-29-10-11-12-13) / (\text{popolazione residente permanente al 31 dicembre})]$	<i>Basso</i> < 1'000 fr. <i>Medio</i> fr. 1'000 – fr. 3'000 <i>Elevato</i> fr. 3'000 – fr. 5'000 <i>Eccessivo</i> > fr. 5'000	4'948	Elevato
8	Quota di capitale proprio [capitale proprio / totale dei passivi] * 100 Formula = $[(1-19)-(2-29)) / (2)] \times 100$	<i>Eccessiva</i> > 40% <i>Buona</i> 20% - 40% <i>Media</i> 10% - 20% <i>Debole</i> < 10%	14.8%	Media
9	Quota di indebitamento lordo [debiti a breve, medio e lungo termine e per gestioni speciali / ricavi correnti senza rversamenti, prelevamenti da finanziamenti speciali e accrediti interni] * 100 Formula = $[(21+22+23) / (4-47-48-49)] \times 100$	<i>Molto buona</i> < 50% <i>Buona</i> 50% - 100% <i>Discreta</i> 100% - 150% <i>Alta</i> 150% - 200% <i>Critica</i> > 200%	162.0%	Alta
10	Quota degli investimenti [investimenti lordi / spese di gestione corrente senza ammortamenti, rversamenti, prelevamenti da finanziamenti speciali e addebiti interni + uscite di investimento] x 100 Formula = $5 / [3+5-(331+332+333+37+38+39)] \times 100$	<i>Molto alta</i> > 30% <i>Elevata</i> 20% - 30% <i>Media</i> 10% - 20% <i>Ridotta</i> < 10%	18.5%	Media
11	Moltiplicatore politico		95.0%	



Al Municipio del

Comune di Alto Malcantone

**Rapporto dell'Organo di controllo esterno
Conto consuntivo 2019**

(Periodo dal 1.1. - 31.12.2019)

16 giugno 2020
PGA/SSC/APE



Rapporto dell'Organo di controllo esterno

Al Municipio del

Comune di Alto Malcantone

In qualità di organo di controllo esterno abbiamo svolto la revisione conformemente al mandato dell'annesso conto consuntivo del Comune di Alto Malcantone, composto da bilancio, conto di gestione corrente e conto degli investimenti per l'esercizio chiuso al 31 dicembre 2019.

Responsabilità del Municipio

Il Municipio è responsabile dell'allestimento del conto consuntivo in conformità alle disposizioni legali (Legge organica comunale [LOC], 181.100; Regolamento sulla gestione finanziaria e sulla contabilità dei comuni [RGFCC], 184.150). Questa responsabilità comprende la concezione, l'implementazione e il mantenimento di un sistema di controllo interno relativamente all'allestimento di un conto consuntivo che sia esente da anomalie significative imputabili a frodi o errori. Il Municipio è responsabile della scelta e dell'applicazione di appropriate norme contabili, nonché dell'esecuzione di stime adeguate.

Responsabilità dell'Organo di controllo esterno

La nostra responsabilità consiste nell'esprimere un giudizio sul conto consuntivo sulla base della nostra revisione. Abbiamo svolto la nostra revisione conformemente alla Direttiva del 3 ottobre 2018 del Dipartimento delle Istituzioni e alla Raccomandazione di revisione svizzera 60 *Revisione e relazione del revisore di conti di Comuni*. Secondo questa Raccomandazione di revisione dobbiamo pianificare e svolgere la revisione in maniera tale da ottenere una ragionevole sicurezza che il conto consuntivo non contenga anomalie significative.

Una revisione comprende lo svolgimento di procedure di revisione volte a ottenere elementi probativi per i valori e le informazioni contenuti nel conto consuntivo. La scelta delle procedure di revisione compete al giudizio professionale del revisore, inclusa la valutazione dei rischi che il conto consuntivo contenga anomalie significative imputabili a frodi o errori. Nella valutazione di questi rischi il revisore tiene conto del sistema di controllo interno, nella misura in cui esso è rilevante per l'allestimento del conto consuntivo, allo scopo di definire le procedure di revisione appropriate alle circostanze, e non per esprimere un giudizio sull'esistenza e sull'efficacia del sistema di controllo interno. La revisione comprende inoltre la valutazione dell'adeguatezza delle norme contabili adottate, della plausibilità delle stime contabili effettuate, nonché un apprezzamento della presentazione del conto consuntivo nel suo complesso. Riteniamo che gli elementi probativi da noi ottenuti costituiscano una base sufficiente ed appropriata su cui basare il nostro giudizio.

Giudizio di revisione

A nostro giudizio, il conto consuntivo per l'esercizio chiuso al 31 dicembre 2019 è conforme alle disposizioni legali (Legge organica comunale [LOC], 181.100; Regolamento sulla gestione finanziaria e sulla contabilità dei comuni [RGFCC], 184.150). Le risultanze scaturite dalla nostra verifica sono indicate nel rapporto di revisione complementare, al quale rimandiamo per le osservazioni di dettaglio.



Osserviamo che nel corso del 2019 sono stati effettuati ammortamenti supplementari sulla sostanza amministrativa ammortizzabile per CHF 745'208.35. Per fornire a questa spesa la necessaria base legale era necessario richiedere il relativo credito al Consiglio comunale con un aggiornamento del preventivo. Ai sensi dell'art. 14 vRGFCC "i tassi di ammortamento utilizzati per l'allestimento del preventivo vanno rispettati e ammortamenti supplementari non possono essere stabiliti in sede di consuntivo".

Relazione in base ad altre disposizioni legali

Confermiamo di adempiere i requisiti legali relativi all'abilitazione professionale secondo la Legge sui revisori (LSR), alle conoscenze specialistiche e all'indipendenza secondo le disposizioni legali, come pure che non sussiste alcuna fattispecie incompatibile con la nostra indipendenza.

Lamone, 16 giugno 2020

BDO SA

A handwritten signature in blue ink, appearing to be 'P. Gattigo'.

Paolo Gattigo
Revisore responsabile
Perito revisore abilitato



A handwritten signature in blue ink, appearing to be 'S. Scaramella'.



Sandro Scaramella
Perito revisore abilitato

Allegati

- Conto consuntivo



BILANCIO DI CHIUSURA
AL 31-12-2019

ALTO MALCANTONE	
Data	09-06-2020
Pagina	1

V1.3

RIASSUNTO DEL BILANCIO

CONSUMTIVO
ATTIVO PASSIVO

RIASSUNTO DEL BILANCIO

BENI PATRIMONIALI	4'799'915.08	
BENI AMMINISTRATIVI	8'799'937.12	
FINANZIAMENTI SPECIALI	0.00	
ECCEDEZZA PASSIVA	0.00	
<hr/>		
CAPITALE DI TERZI		11'318'830.57
FINANZIAMENTI SPECIALI		432'320.06
CAPITALE PROPRIO		1'848'701.57
<hr/>		
TOTALI	13'599'852.20	13'599'852.20
<hr/>		
		0.00
<hr/>		
TOTALI A PAREGGIO	13'599'852.20	13'599'852.20

Avanzo esercizio anno 2019: 126'071.94



**CONSUNTIVO SECONDO LA CLASSIFICAZIONE ISTITUZIONALE
PER L'ANNO 2019**

ALTO MALCANTONE	
Data	09-06-2020
Pagina	1

DICASTERO	RICAPITOLAZIONE CONTO DI GESTIONE CORRENTE CONSUNTIVO 2019				PREVENTIVO 2019	
	SPESA CORRENTI	%	RICAVI CORRENTI	%	SPESA CORRENTI	RICAVI CORRENTI
0 AMMINISTRAZIONE	810'477.94	12.45 %	124'000.05	1.90 %	858'650.00	106'500.00
1 SICUREZZA PUBBLICA	211'742.46	3.25 %	27'600.30	0.42 %	281'530.00	37'400.00
2 EDUCAZIONE	1'064'801.61	16.35 %	320'757.25	4.93 %	1'146'400.00	338'880.00
3 CULTURA E TEMPO LIBERO	74'091.91	1.14 %	708.00	0.01 %	96'290.00	2'600.00
4 SALUTE PUBBLICA	33'457.10	0.51 %	0.00	0.00 %	40'700.00	0.00
5 PREVIDENZA SOCIALE	1'063'151.21	16.33 %	18'840.00	0.29 %	1'038'100.00	4'700.00
6 TRAFFICO	703'273.15	10.80 %	65'097.80	1.00 %	700'185.00	69'000.00
7 SISTEMAZIONE DEL TERRITORIO	900'720.28	13.83 %	790'453.03	12.14 %	970'900.00	810'400.00
8 ECONOMIA PUBBLICA	179'532.64	2.76 %	302'533.02	4.65 %	191'900.00	317'200.00
9 FINANZE E IMPOSTE	1'344'671.26	20.65 %	4'862'002.05	74.66 %	646'950.00	1'754'800.00
TOTALI	6'385'919.56	98.06 %	6'511'991.50	100.00 %	5'971'605.00	3'441'480.00
FABBISOGNO D'IMPOSTA						2'530'125.00
AVANZO D'ESERCIZIO	126'071.94	1.94 %				
TOTALI A PAREGGIO	6'511'991.50		6'511'991.50		5'971'605.00	5'971'605.00



BILANCIO DI CHIUSURA
AL 31-12-2019

ALTO MALCANTONE	
Data	09-06-2020
Pagina	2

RICAPITOLAZIONE PER CONTI A 2 CIFRE

Conto	Descrizione gruppo del conto	Importo	Var. %	Anno precedente
1	A T T I V O			
10	LIQUIDITA'	3'504'636.01	2.64	3'414'328.64
11	CREDITI	926'090.01	4.92	882'634.53
12	INVESTIMENTI IN BENI PATRIMONIALI	109'579.39	-0.03	109'606.84
13	TRANSITORI ATTIVI	259'609.67	99.81	129'927.15
14	INVESTIMENTI IN BENI AMMINISTRATIVI	5'994'643.25	-9.31	6'610'028.04
15	PRESTITI E PARTECIPAZIONI	0.00		0.00
16	CONTRIBUTI PER INVESTIMENTI	2'620'828.67	9.13	2'401'565.72
17	ALTRE SPESE ATTIVATE	184'465.20	-5.41	195'008.75
19	DISAVANZI DI ESERCIZIO	0.00		0.00
		13'599'852.20	-1.04	13'743'099.67

/

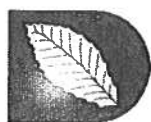


BILANCIO DI CHIUSURA
AL 31-12-2019

ALTO MALCANTONE	
Data	09-06-2020
Pagina	3

RICAPITOLAZIONE PER CONTI A 2 CIFRE

Conto	Descrizione gruppo del conto	Importo	Var. %	Anno precedente
2	P A S S I V O			
20	IMPEGNI CORRENTI	636'129.24	-3.43	658'725.22
21	DEBITI A BREVE TERMINE	0.00	0.00	0.00
22	DEBITI A MEDIO E LUNGO TERMINE	9'964'910.00	-0.85	10'050'400.00
23	DEBITI PER GESTIONI SPECIALI	52'762.64	-0.05	52'790.09
24	ACCANTONAMENTI	15'407.60	0.00	15'407.60
25	TRANSITORI PASSIVI	649'621.09	2.15	635'917.30
28	DEBITI VERSO FONDI DI RISERVA	432'320.06	-28.80	607'229.83
29	CAPITALE PROPRIO	1'848'701.57	7.32	1'722'629.63
		13'599'852.20	-1.04	13'743'099.67



BILANCIO DI CHIUSURA AL 31-12-2019

ALTO MALCANTONE	
Data	09-06-2020
Pagina	4

Conto	Descrizione	SALDO	Anno preced.	Var. %	Variaz. Netta
A T T I V O					
LIQUIDITA'					
100.00	Cassa	2'873.80	2'849.55	0.85	24.25
101.00	CCP 65-769841-4	2'461'181.91	2'887'548.68	-14.77	-426'366.77
102.01	BS, Lugano c/c 4638073C001C	705.03	633.13	11.36	71.90
102.03	CS, P. Tresa c/c 86744-21-2	405.55	-8.01	999.99	413.56
102.04	BR, Gravesano c/c 25656.75	38'488.70	71'073.25	-45.85	-32'584.55
102.05	BR, Rancate, c/c 24055.72	981.02	0.00		981.02
102.06	BR, Rancate - vincolato 728.906.525.2	1'000'000.00	0.00		1'000'000.00
102.10	BR, Gravesano c/depo 25656.64	0.00	452'232.04	-100.00	-452'232.04
CREDITI					
112.18	Imposte da incassare 2018	926'090.01	882'634.53	4.92	43'455.48
112.19	Imposte da incassare 2019	0.00	439'732.60	-100.00	-439'732.60
115.00	Debitori per tasse rifiuti	356'797.41	0.00		356'797.41
115.01	Debitori per tasse uso canalizzazioni	46'609.49	28'086.15	65.95	18'523.34
115.02	Debitori per tasse mappa	110'940.73	14'277.25	677.05	96'663.48
115.03	Debitori imposte speciali	1'272.10	2'303.35	-44.77	-1'031.25
115.04	Debitori I.P. 35%	11'750.25	17'786.15	-33.94	-6'035.90
115.05	Debitori contributi costruzione (LALIA)	270.84	316.15	-14.33	-45.31
115.06	Debitori diversi	65'076.35	70'858.05	-8.16	-5'781.70
115.07	Debitori per allacc. privati canalizzazioni	6'084.60	5'374.85	13.21	709.75
115.09	Debitori SI	23'561.80	24'961.90	-5.61	-1'400.10
115.11	Debitori tasse edilizie	600.00	0.00		600.00
115.12	Debitori tasse refezione SI	19'763.05	5'142.55	284.30	14'620.50
115.13	Debitori contributi migliona (Bagnada)	4'300.00	28'653.15	-84.99	-24'353.15
115.15	Debitori contributi sostitutivi posteggi	127'989.55	151'661.95	-15.61	-23'672.40
115.17	Debitori tasse cimitero	52'704.90	44'871.35	17.46	7'833.55
115.18	Debitori per multe-sanzioni diverse	800.00	-1'000.00	-180.00	1'800.00
115.20	Debitori per tasse cancelleria	100.00	0.00		100.00
115.21	Debitori per tasse pubblicazioni	870.20	753.90	15.43	116.30
115.22	Debitori per tasse beni amministrativi	1'394.20	1'399.10	-0.35	-4.90
115.23	Debitori per affitti beni patrimoniali	6'200.00	1'550.00	300.00	4'650.00
115.25	Debitori tasse cani	-1'800.00	3'300.00	-154.55	-5'100.00
115.26	Debitori contributi migliona (Travers)	3'225.00	1'500.00	115.00	1'725.00
115.50	Debitori per tasse utenti (AAP)	1'992.10	5'992.10	-66.75	-4'000.00
		73'467.79	21'900.68	235.46	51'567.11



**BILANCIO DI CHIUSURA
AL 31-12-2019**

ALTO MALCANTONE	
Data	09-06-2020
Pagina	5

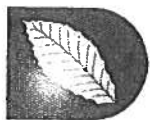
Conto	Descrizione	SALDO	Anno preced.	Var.%	Variaz. Netta
115.51	Debitori per tasse diverse (AAP)	12'005.20	13'006.60	-7.70	-1'001.40
115.53	Debitori tasse piscina (AAP)	114.45	206.70	-44.63	-92.25
	INVESTIMENTI IN BENI PATRIMONIALI	109'579.39	109'606.84	-0.03	-27.45
120.22	CCP 69-9525-9 Pro Restauri Cappella alla Bolla	8'674.10	8'734.10	-0.69	-60.00
120.23	Legato Luigi Tami Vezio	333.05	332.48	0.17	0.57
120.24	Legato C e M Boschetti Vezio	501.85	500.97	0.18	0.88
120.25	BS c/c 4638073/024.2.1 Legato Anastasia Annibale	3'042.82	3'037.50	0.18	5.32
120.26	BS c/c 4638073/024.3.1 Legato Gallacchi A.	2'728.56	2'723.79	0.18	4.77
120.27	BS c/c 4638073/024.4.1 Legato Gallacchi O.	645.55	644.43	0.17	1.12
120.28	BS c/c 4638073/024.5.1 Legato Gallacchi O.	4'634.51	4'626.41	0.18	8.10
120.29	BS c/c 4638073/024/6.1 Legato Anastasia A.	3'042.82	3'037.50	0.18	5.32
120.30	BR c/c 25656.24 Legato Righetti A.	12'941.58	12'935.11	0.05	6.47
121.00	Azioni Monte Lema SA	21'500.00	21'500.00	0.00	0.00
123.00	Stabile Breno (ex Asilo)	51'534.55	51'534.55	0.00	0.00
	TRANSITORI ATTIVI	259'609.67	129'927.15	99.81	129'682.52
139.00	Transitori attivi diversi	259'109.67	129'927.15	99.43	129'182.52
139.02	Cauzioni	500.00	0.00		500.00
	INVESTIMENTI IN BENI AMMINISTRATIVI	5'994'643.25	6'610'028.04	-9.31	-615'384.79
140.00	Terreni vincolati a scopi pubblici	150'000.00	200'000.00	-25.00	-50'000.00
141.00	Strade, piazze, illuminazione pubblica e posteggi	900'000.00	1'000'000.00	-10.00	-100'000.00
141.01	Canalizzazioni	44'080.80	46'179.90	-4.55	-2'099.10
141.07	Urbanizzazione Bagnada Mugena	0.00	50'000.00	-100.00	-50'000.00
141.10	Sistemazione posteggio Mugena	0.00	50'000.00	-100.00	-50'000.00
141.11	Risanamento bacino Fescoggia	48'182.80	49'737.10	-3.13	-1'554.30
141.13	B canalizzazione Lotto 1	406'979.35	406'979.35	0.00	0.00
141.14	V canalizzazione Lotto 1	840'252.96	840'252.96	0.00	0.00
141.15	B condotte AP Lotto 1	70'427.00	70'427.00	0.00	0.00
141.16	V condotta AP lotto 1	29'518.65	30'275.55	-2.50	-756.90
141.20	Acquedotto (AAP)	1'152'000.00	1'209'600.00	-4.76	-57'600.00
141.25	Condotta nucleo Ponte di vello (AAP)	85'205.60	87'954.20	-3.13	-2'748.60
141.26	Condotta nucleo Casell Breno (AAP)	34'692.00	36'344.00	-4.55	-1'652.00
141.27	Condotta Caroggio (AAP)	13'728.40	14'171.30	-3.13	-442.90
141.28	Condotta mapp. 712 Arosio	13'728.40	14'171.30	-3.13	-442.90
141.29	Condotta Bagnada Mugena	158'365.60	163'474.20	-3.13	-5'108.60



BILANCIO DI CHIUSURA AL 31-12-2019

ALTO MALCANTONE	
Data	09-06-2020
Pagina	6

Conto	Descrizione	SALDO	Anno preced.	Var. %	Variaz. Netta
141.30	Condotta Ortone - Mugena	805.20	828.90	-2.86	-23.70
141.31	Canalizzazione Ortone - Mugena	56'636.80	58'302.60	-2.86	-1'665.80
141.32	Manufatti TREMA - Arosio	34'200.00	36'000.00	-5.00	-1'800.00
141.33	Condotta zona Quadrasc	14'625.00	15'000.00	-2.50	-375.00
141.34	Canalizzazione Bisa-Traversee	73'905.20	76'078.90	-2.86	-2'173.70
141.36	Condotta zona Pasqu�e	35'392.50	36'300.00	-2.50	-907.50
141.37	Allacciamento AP serbatoio Casgnedo	590'213.59	417'497.34	41.37	172'716.25
141.40	Allacciamento AP Gravesano	10'926.40	11'501.50	-5.00	-575.10
141.41	AR condotta AP - Poggiobello	10'398.65	10'398.65	0.00	0.00
141.44	AR opere sistemazione stradale PGS	0.00	52'060.64	-100.00	-52'060.64
141.45	Allacciamento alla rete consortile (zona Caroggio)	2'035.55	2'035.55	0.00	0.00
143.00	Case Comunali	150'000.00	200'000.00	-25.00	-50'000.00
143.01	Sala Teatro	0.00	100'000.00	-100.00	-100'000.00
143.03	Cimiteri e campanili	0.00	100'000.00	-100.00	-100'000.00
143.06	SI Nuova Sezione 1 e 2	900'000.00	1'000'000.00	-10.00	-100'000.00
143.07	Rifugi PCI	150'000.00	200'000.00	-25.00	-50'000.00
146.20	Contatori privati (AAP)	18'342.80	24'457.10	-25.00	-6'114.30
CONTRIBUTI PER INVESTIMENTI		2'620'828.67	2'401'565.72	9.13	219'262.95
162.02	Contributi CDALED	135'658.55	128'699.55	5.41	6'959.00
162.20	Partecipazione Magliasina (AAP)	38'275.80	39'806.85	-3.85	-1'531.05
162.23	CAL-M partecipazione investimenti	388'954.32	117'954.32	229.75	271'000.00
162.24	Contributo Consorzio depurazione Acqua Magliasina	2'057'940.00	2'115'105.00	-2.70	-57'165.00
ALTRE SPESE ATTIVATE		184'465.20	195'008.75	-5.41	-10'543.55
171.05	PGS	142'291.00	142'291.00	0.00	0.00
171.23	Studi, analisi e progettazioni (AAP)	42'174.20	52'717.75	-20.00	-10'543.55



**BILANCIO DI CHIUSURA
AL 31-12-2019**

ALTO MALCANTONE	
Data	09-06-2020
Pagina	7

Conto	Descrizione	S A L D O	Anno preced.	Var. %	Variaz. Netta
P A S S I V O					
IMPEGNI CORRENTI					
200.00	Creditori diversi	13'599'852.20	13'743'099.67	-1.04	-143'247.47
200.01	AVS, AI, IPG - Stipendi ed indennità	636'129.24	658'725.22	-3.43	-22'595.98
200.02	Assicurazioni infortuni e malattia	611'378.79	0.00		611'378.79
200.03	LPP	9'686.20	15'985.35	-39.41	-6'299.15
200.04	LAINF docenti SI	1'289.00	1'462.00	-11.83	-173.00
200.99	Creditori diversi (AJ Logos)	-270.70	-7'882.75	-96.57	7'612.05
209.00	AFC Berna - IVA/ rifiuti	797.25	750.00	6.30	47.25
209.01	AFC Berna - IVA (AAP)	0.00	637'229.12	-100.00	-637'229.12
209.02	AFC Berna - IVA/ canalizzazioni	6'386.45	5'617.40	13.69	769.05
		302.15	290.90	3.87	11.25
		6'560.10	5'273.20	24.40	1'286.90
DEBITI A MEDIO E LUNGO TERMINE					
221.08	BS, Lugano N. 3510174 scad. 11.11.2019 (chiuso) (@ tasso 0.70%)	9'964'910.00	10'050'400.00	-0.85	-85'490.00
221.16	BR Vedeggio n. 933.646.459.7 scad. 09.02.2023 (@ tasso 0.50%)	0.00	2'500'000.00	-100.00	-2'500'000.00
221.17	CP Police et Penitentiaires, MF scad. 11.11.2020 (@ tasso 0.00%)	6'500'000.00	6'500'000.00	0.00	0.00
221.19	SUVA, MF scad. 03.12.2021 (@ tasso 0.00%)	2'000'000.00	0.00		2'000'000.00
229.00	LIM	500'000.00	0.00		500'000.00
229.01	LIM Acquedotti (AAP)	943'910.00	1'025'200.00	-7.93	-81'290.00
		21'000.00	25'200.00	-16.67	-4'200.00
DEBITI PER GESTIONI SPECIALI					
233.00	Pro Restauri Cappella alla Bolla	52'762.64	52'790.09	-0.05	-27.45
233.01	Legati diversi (altri)	8'674.10	8'734.10	-0.69	-60.00
233.02	Legato Tami Luigi / pane e sale	27'035.84	27'004.74	0.12	31.10
233.03	Legato Boschetti C. e M. / pane e sale	333.05	332.48	0.17	0.57
233.04	Legato Pelloni Geltrude / scopo sociale	501.85	500.97	0.18	0.88
233.11	Lascito Dina Grandi / cimitero	10'617.80	10'617.80	0.00	0.00
233.12	Samaritani / fondo pranzo anziani	1'000.00	1'000.00	0.00	0.00
		4'600.00	4'600.00	0.00	0.00
ACCANTONAMENTI					
241.01	Accantonamento strada in località Sassello	15'407.60	15'407.60	0.00	0.00
		15'407.60	15'407.60	0.00	0.00
		649'621.09	635'917.30	2.15	13'703.79



BILANCIO DI CHIUSURA
AL 31-12-2019

ALTO MALCANTONE	
Data	09-06-2020
Pagina	8

Conto	Descrizione	S A L D O	Anno preced.	Var.%	Variaz. Netta
259.00	Partite di giro caccia e pesca	680.00	0.00		680.00
259.03	Altri transitori passivi	633'166.99	562'445.55	12.57	70'721.44
259.96	Eccedenze d'imposte (da restituire)	15'774.10	73'471.75	-78.53	-57'697.65
	DEBITI VERSO FONDI DI RISERVA	432'320.06	607'229.83	-28.80	-174'909.77
282.00	Contributi sost. per posteggi	212'563.40	194'563.40	9.25	18'000.00
285.00	FER	219'756.66	412'666.43	-46.75	-192'909.77
	CAPITALE PROPRIO	1'848'701.57	1'722'629.63	7.32	126'071.94
290.00	Avanzi d'esercizio accumulati negli anni precedenti	1'722'629.63	1'658'504.29	3.87	64'125.34
291.00	Avanzi d'esercizio dell'anno di gestione	126'071.94	64'125.34	96.60	61'946.60



CONSUNTIVO SECONDO LA CLASSIFICAZIONE ISTITUZIONALE
PER L'ANNO 2019

ALTO MALCANTONE	
Data	09-06-2020
Pagina	54

D I C A S T E R O	RICAPITOLAZIONE CONTO DI INVESTIMENTO		ENTRATE	USCITE	CONSUMATIVO	2019	ENTRATE	USCITE	ENTRATE
	USCITE	CONSUMATIVO							
0	AMMINISTRAZIONE	18'798.75	1.24 %	0.00	0.00 %	103'000.00	0.00	0.00	0.00
1	SICUREZZA PUBBLICA	6'462.00	0.43 %	2'917.05	0.19 %	0.00	0.00	0.00	0.00
2	EDUCAZIONE	0.00	0.00 %	0.00	0.00 %	0.00	0.00	0.00	0.00
3	CULTURA E TEMPO LIBERO	0.00	0.00 %	0.00	0.00 %	73'000.00	25'000.00	0.00	0.00
6	TRAFFICO	173'596.05	11.48 %	0.00	0.00 %	1'993'080.00	20'000.00	0.00	0.00
7	SISTEMAZIONE DEL TERRITORIO	664'612.21	43.96 %	145'779.00	9.64 %	4'467'274.00	3'993'000.00	0.00	0.00
8	ECONOMIA PUBBLICA	241'713.75	15.99 %	241'713.75	15.99 %	100'000.00	100'000.00	0.00	0.00
9	FINANZE E IMPOSTE	0.00	0.00 %	1'121'438.35	74.18 %	0.00	460'000.00	0.00	0.00
TOTALI		1'105'182.76	73.10 %	1'511'848.15	100.00 %	6'736'354.00	4'598'000.00	2'138'354.00	6'736'354.00
SALDO		406'665.39	26.90 %						
TOTALI A PAREGGIO		1'511'848.15		1'511'848.15		6'736'354.00	6'736'354.00		

